



投資目標及策略

本基金的投資目標是主要透過投資於聚焦中國的上市股票，以提供長期資本增值。不能保證本基金能實現其投資目標。本基金主要透過投資於設於中國的公司或雖然設於中國境外但其相當比例的收入或利潤來自中國業務的公司，以達到其目標。本基金所投資的公司是經理人認為市場估值一直偏低的公司。本基金可投資的股本證券，就市值或行業而言均不設定限制。

在正常情況下，資產配置策略是本基金至少 70%的資產淨值將投資於設於中國的公司或雖然設於中國境外但其相當比例的收入或利潤來自中國業務的公司的股票(包括但不限於投資於預託證券，例如美國預託證券)，而在本基金對中國境內整體的風險承擔額維持在其資產淨值 20%上限的前提下，本基金將最多以其資產淨值的 20%直接或間接投資於在上海上市的股票(包括在科創板(「科創板」)上市的股票)及 / 或在深圳上市的股票(包括在創業板市場的股票及 / 或在中小企業板(「中小企業板」)上市的股票)。

基金摘要		
投資經理	鵬格斯資產管理有限公司	
基金資產淨值	226 百萬港元	
首次認購費	最高為認購額的 5%	
管理費	1.50%	
表現費	15% (高水位)	
贖回費用	不適用	
交易日	每日	
信託人	中銀國際英國保誠信託有限公司	
類別	每單位資產淨值	基金成立日期
A 類港元單位(累算)	78.9115 港元	02/01/2019
A 類港元單位(派息)	52.6993 港元	16/06/2020
A 類人民幣單位(累算)	59.9580 人民幣	30/09/2020
彭博編號	A 類港元單位(累算)	CFCHIEQ HK Equity
	A 類港元單位(派息)	CFCHEHI HK Equity
	A 類人民幣單位(累算)	CFCCECA HK Equity
國際證券號碼(ISIN)	A 類港元單位(累算)	HK0000483724
	A 類港元單位(派息)	HK0000563889
	A 類人民幣單位(累算)	HK0000563897
類別	預計年息率 [^]	記錄日期
A 類港元單位(派息)	4.0%	31/12/2024

重要事項：

1. C 基金-中國股票(「本基金」)投資於(a)在中國(包括香港、上海及/或深圳)買賣的或(b)在中國成立的機構或其主要業務位於中國或其目前重大部分收入或盈利源自中國的機構且在香港上市所發行的股本證券。這可能導致其波動性高於包含廣泛的全球投資的組合。
2. 本基金的價值可能會更容易受到影響中國及香港市場本身的不利的經濟、政治、政策、外匯、流動性、稅務、法律或規管活動影響。
3. 本基金可使用衍生工具和連接產品，該等工具可能涉及額外風險，其中包含較高的波動性和流動性風險以及承受有關連接產品發行人的信貸風險。
4. 本基金也可投資於其他基金，投資於這些基礎基金可能涉及額外成本。
5. 本基金可通過滬港通及深港通機制投資於中國 A 股。此等機制須承受監管風險及其他風險如額度限制、波動風險及結算風險等。
6. 計算表現費的方法會產生風險，導致即使進行贖回的單位持有人的投資資本已蒙受虧損，該單位持有人仍有可能須就有關單位承受表現費。投資者應注意，概不就個別單位持有人進行平衡信貸或平衡虧損的調整。
7. 投資基金涉及風險，本基金與大部分基金一樣，並不提供任何保證。閣下有機會損失部分或全部的投資。不應單靠此宣傳資料而作出投資決定，投資前請參閱基金說明書，了解風險因素等資料。過往表現不可作為日後表現的基準。若閣下如有疑問，謹請與閣下的財務顧問聯絡及諮詢專業意見。
8. 經理人現時擬按季為 A 類港元單位(派息)分派股息，由經理人酌情決定。股息可從有關類別的資本或實際上從有關類別的資本支付，並可能導致本基金每基金單位資產淨值即時減少。

各個基金類別單位表現

	A 類港元單位(累算)	A 類港元單位(派息)	A 類人民幣單位(累算)
年初至今	2.04%	1.52%	0.88%
一個月	2.04%	1.52%	0.88%
三個月	0.63%	1.21%	2.58%
一年	36.38%	28.92%	38.57%
自推出至今總回報	-21.09%	-30.56%	-40.04%

基金表現按資產淨值對資產淨值作基礎，以相關股份類別的報價貨幣計算，並作股息滾存投資。基金之累計回報，包括期間所分派的股息。

基金表現 (A 類港元(累算)基金單位)

	1月	2月	3月	4月	5月	6月	7月	8月	9月	10月	11月	12月	年初至今
2019	5.58%	3.72%	2.20%	2.03%	-8.52%	1.20%	-1.21%	-0.24%	-2.87%	4.87%	-2.29%	5.53%	9.43%
2020	-1.33%	0.02%	-8.48%	8.68%	4.97%	12.93%	6.44%	6.80%	-3.79%	4.21%	3.40%	10.70%	51.80%
2021	6.61%	-3.53%	-7.80%	1.30%	-1.20%	2.51%	-9.22%	-0.70%	-5.54%	2.92%	-2.34%	-4.76%	-20.70%
2022	-6.64%	-3.87%	-3.25%	-7.43%	3.25%	2.52%	-8.63%	-1.21%	-14.37%	-10.48%	4.37%	-2.27%	-39.94%
2023	8.56%	-9.39%	1.20%	-6.35%	-8.12%	5.01%	11.48%	-9.27%	-6.83%	-7.16%	5.22%	-2.07%	-18.91%
2024	-9.82%	6.86%	0.59%	7.33%	2.34%	0.29%	-3.12%	2.11%	20.29%	-3.83%	-4.21%	2.96%	20.54%
2025	2.04%												2.04%

基金成立至今之回報表現 (A 類港元(累算)基金單位)

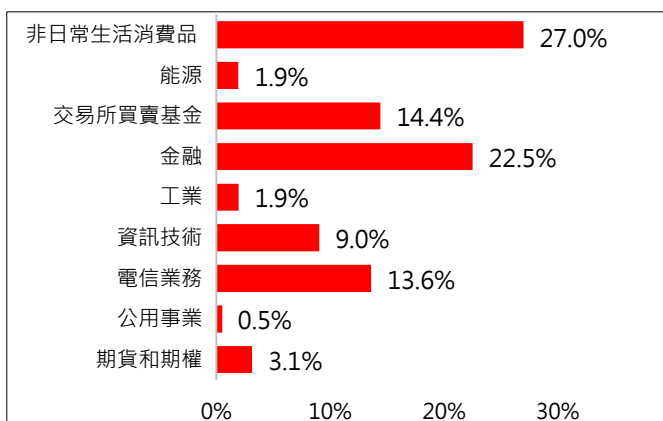


#十大持股

十大持股	股票名稱	%
1	阿里巴巴集團控股有限公司	7.51%
2	騰訊控股有限公司	7.35%
3	中國建設銀行股份有限公司	6.91%
4	匯豐控股有限公司	6.00%
5	美團	5.81%
6	小米集團	5.37%
7	中國移動有限公司	4.05%
8	中國工商銀行股份有限公司	2.95%
9	泡泡瑪特國際集團有限公司	2.59%
10	網易股份有限公司	2.20%

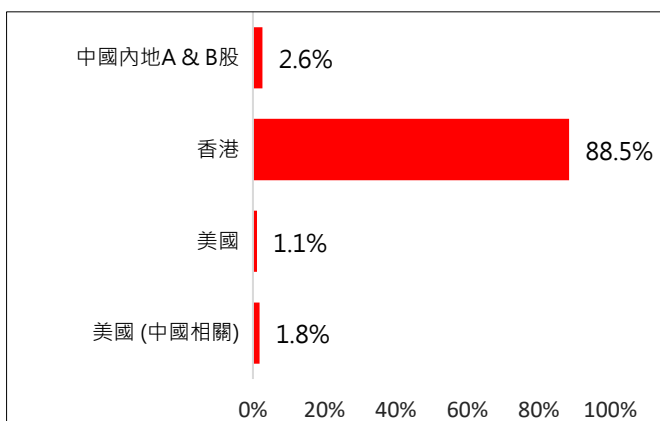
#十大持股不包括交易所買賣基金

組合行業分佈¹



1. 組合行業分佈不包括非股票期貨及期權

組合(上市)地區分佈²



2. 組合地區分佈不包括非股票期貨及期權

2025 年初，香港市場缺乏正面催化劑，投資者對 1 月中旬特朗普的就職典禮感到焦慮。在此之前，拜登政府持續執行一些不利於中美關係的行動，例如美國國防部將騰訊和寧德時代列入「中國軍事公司」名單。與此同時，幾家房地產開發商也參與了重組活動。此外，與消費相關的數據，例如電動車每周銷量，在以舊換新補貼政策更新過渡期間明顯放緩。

然而，在特朗普正式就職後，市場對中美關係的前景開始轉向樂觀。尤其是 TikTok 獲准暫時繼續在美國運營，而目前對中國商品的關稅也低於預期。此外，Deepseek 的突破性低成本人工智能模型開發方法點燃了香港和中國科技行業的重大估值重估。恒生指數在農曆新年假期前大幅反彈，並伴隨著可觀的成交額。我們認為，這是對香港市場的積極信號，因為相較於其他市場，香港市場尤其是科技板塊的估值仍然相對便宜。

在本月，我們積極尋找科技板塊中的價值機會，因為中美關係暫時好於預期，以及 Deepseek 事件產生的重估機會。我們認為，電動車、蘋果供應鏈以及中國互聯網相關公司等是潛在估值重估的主要受益板塊。截至撰寫本文時，人工智能熱潮已推動科技板塊的整體重估，恒生科技指數顯著跑贏全球市場。展望未來，隨著中國「兩會」的臨近，我們保持謹慎樂觀。作為中國政府的重要會議，「兩會」可能成為另一個推動市場的事件，而目前市場對此的預期仍然很低。

以上基金經理人評論中刊發的評論、意見或預測是鵬格斯資產管理有限公司截至這個日期的判斷，如有更改恕不另行通知。

十大持股、組合行業分佈及組合(上市)地區分佈都是根據應計表現費後的資產淨值計算。

組合行業分佈及組合(上市)地區分佈中的期貨及場外交易股票是根據投資比率計算。

^ 受限於經理人的酌情權，於每年三月末、六月末、九月末及十二月末的合理時間內的日期作出季年度分派。股息可從有關類別的資本或實際上從有關類別的資本支付，並可能導致本基金每基金單位資產淨值即時減少。並不保證將會作出任何分派或會否有目標分派率。預計年息率(%) = (每單位派息 x4) / 紀錄日期每單位淨值。派息資料僅供參考之用。

本文件由鵬格斯資產管理有限公司刊發及未經證券及期貨事務監察委員會審核。





投資目標及策略

本基金的投資目標是主要透過投資於聚焦中國的上市股票，以提供長期資本增值。不能保證本基金能實現其投資目標。本基金主要透過投資於設於中國的公司或雖然設於中國境外但其相當比例的收入或利潤來自中國業務的公司，以達到其目標。本基金所投資的公司是經理人認為市場估值一直偏低的公司。本基金可投資的股本證券，就市值或行業而言均不設定限制。

在正常情況下，資產配置策略是本基金至少 70%的資產淨值將投資於設於中國的公司或雖然設於中國境外但其相當比例的收入或利潤來自中國業務的公司的股票(包括但不限於投資於預託證券，例如美國預託證券)，而在本基金對中國境內整體的風險承擔額維持在其資產淨值 20%上限的前提下，本基金將最多以其資產淨值的 20%直接或間接投資於在上海上市的股票(包括在科創板(「科創板」)上市的股票)及 / 或在深圳上市的股票(包括在創業板市場的股票及 / 或在中小企業板(「中小企業板」)上市的股票)。

重要事項：

1. C 基金-中國股票(「本基金」)投資於(a)在中國(包括香港、上海及/或深圳)買賣的或(b)在中國成立的機構或其主要業務位於中國或其目前重大部分收入或盈利源自中國的機構且在香港上市所發行的股本證券。這可能導致其波動性高於包含廣泛的全球投資的組合。
2. 本基金的價值可能會更容易受到影響中國及香港市場本身的不利的經濟、政治、政策、外匯、流動性、稅務、法律或規管活動影響。
3. 本基金可使用衍生工具和連接產品，該等工具可能涉及額外風險，其中包含較高的波動性和流動性風險以及承受有關連接產品發行人的信貸風險。
4. 本基金也可投資於其他基金，投資於這些基礎基金可能涉及額外成本。
5. 本基金可通過滬港通及深港通機制投資於中國 A 股。此等機制須承受監管風險及其他風險如額度限制、波動風險及結算風險等。
6. 計算表現費的方法會產生風險，導致即使進行贖回的單位持有人的投資資本已蒙受虧損，該單位持有人仍有可能須就有關單位承受表現費。投資者應注意，概不就個別單位持有人進行平衡信貸或平衡虧損的調整。
7. 投資基金涉及風險，本基金與大部分基金一樣，並不提供任何保證。閣下有機會損失部分或全部的投資。不應單靠此宣傳資料而作出投資決定，投資前請參閱基金說明書，了解風險因素等資料。過往表現不可作為日後表現的基準。若閣下如有疑問，謹請與閣下的財務顧問聯絡及諮詢專業意見。
8. 經理人現時擬按季為 A 類港元單位(派息)分派股息，由經理人酌情決定。股息可從有關類別的資本或實際上從有關類別的資本支付，並可能導致本基金每基金單位資產淨值即時減少。

基金摘要		
投資經理	鵬格斯資產管理有限公司	
基金資產淨值	256 百萬港元	
首次認購費	最高為認購額的 5%	
管理費	1.50%	
表現費	15% (高水位)	
贖回費用	不適用	
交易日	每日	
信託人	中銀國際英國保誠信託有限公司	
類別	每單位資產淨值	基金成立日期
A 類港元單位(累算)	89.3607 港元	02/01/2019
A 類港元單位(派息)	59.6777 港元	16/06/2020
A 類人民幣單位(累算)	68.1905 人民幣	30/09/2020
彭博編號	A 類港元單位(累算)	CFCHIEQ HK Equity
	A 類港元單位(派息)	CFCHEHI HK Equity
	A 類人民幣單位(累算)	CFCCECA HK Equity
國際證券號碼(ISIN)	A 類港元單位(累算)	HK0000483724
	A 類港元單位(派息)	HK0000563889
	A 類人民幣單位(累算)	HK0000563897
類別	預計年息率 [^]	記錄日期
A 類港元單位(派息)	4.0%	31/12/2024

各個基金類別單位表現

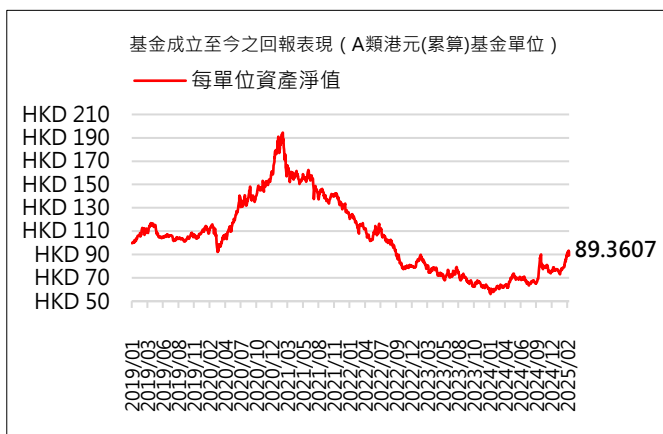
	A 類港元單位(累算)	A 類港元單位(派息)	A 類人民幣單位(累算)
年初至今	15.55%	11.73%	14.74%
一個月	13.24%	10.05%	13.73%
三個月	18.97%	15.12%	19.77%
一年	44.52%	34.91%	47.24%
自推出至今總回報	-10.64%	-23.58%	-31.81%

基金表現按資產淨值對資產淨值作基礎，以相關股份類別的報價貨幣計算，並作股息滾存投資。基金之累計回報，包括期間所分派的股息。

基金表現 (A 類港元(累算)基金單位)

	1月	2月	3月	4月	5月	6月	7月	8月	9月	10月	11月	12月	年初至今
2019	5.58%	3.72%	2.20%	2.03%	-8.52%	1.20%	-1.21%	-0.24%	-2.87%	4.87%	-2.29%	5.53%	9.43%
2020	-1.33%	0.02%	-8.48%	8.68%	4.97%	12.93%	6.44%	6.80%	-3.79%	4.21%	3.40%	10.70%	51.80%
2021	6.61%	-3.53%	-7.80%	1.30%	-1.20%	2.51%	-9.22%	-0.70%	-5.54%	2.92%	-2.34%	-4.76%	-20.70%
2022	-6.64%	-3.87%	-3.25%	-7.43%	3.25%	2.52%	-8.63%	-1.21%	-14.37%	-10.48%	4.37%	-2.27%	-39.94%
2023	8.56%	-9.39%	1.20%	-6.35%	-8.12%	5.01%	11.48%	-9.27%	-6.83%	-7.16%	5.22%	-2.07%	-18.91%
2024	-9.82%	6.86%	0.59%	7.33%	2.34%	0.29%	-3.12%	2.11%	20.29%	-3.83%	-4.21%	2.96%	20.54%
2025	2.04%	13.24%											15.55%

基金成立至今之回報表現 (A 類港元(累算)基金單位)

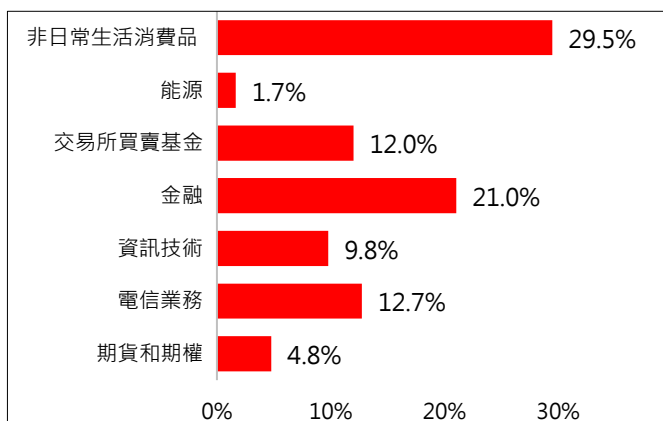


#十大持股

十大持股	股票名稱	%
1	阿里巴巴集團控股有限公司	9.00%
2	騰訊控股有限公司	7.99%
3	小米集團	6.42%
4	中國建設銀行股份有限公司	6.35%
5	匯豐控股有限公司	5.92%
6	美團	5.60%
7	中國移動有限公司	3.74%
8	比亞迪股份有限公司	3.70%
9	中芯國際	2.92%
10	泡泡瑪特國際集團有限公司	2.53%

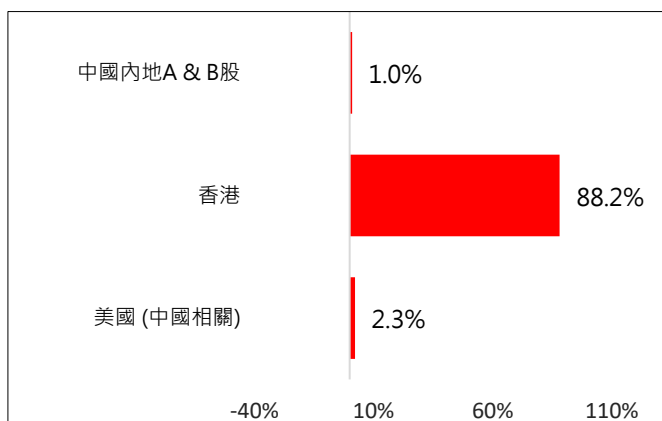
#十大持股不包括交易所買賣基金

組合行業分佈¹



1. 組合行業分佈不包括非股票期貨及期權

組合(上市)地區分佈²



2. 組合地區分佈不包括非股票期貨及期權

在農曆新年假期過後，香港市場得益於 Deepseek 的技術突破，以強勁的步伐於二月份繼續發展。恒生指數在該月上漲了 13.4%。受到去年九月開始的政治轉向支持，加上科技的突破，中國市場的投資者現在對中國經濟前景比以前略為樂觀。我們觀察到中國 10 年期國債收益率從 1.6% 反彈至 1.8%，而香港交易所的港股通南向資金流顯著增加，現已佔香港每日交易額近一半。

比亞迪的 ADAS 策略和「天眼」系統的推出進一步點燃了市場對中國企業技術進步的樂觀情緒，L2+ 功能現已應用於價格低於人民幣 10 萬元的電動車上。二月中旬的一場民營企業座談會標誌著一個象徵性的時刻，馬雲與中國政府高層官員一同亮相，暗示政策將轉向支持私營企業在人工智能領域的發展。我們預計這趨勢在中長期內將保持穩定。阿里巴巴年終財報電話會議強調了未來三年內 3800 億元人民幣的人工智能支出計劃，進一步證實人工智能發展將成為未來強化中國經濟的關鍵焦點。

相比之下，即使中國也面臨額外的關稅壓力，美國不確定的關稅政策和疲軟的經濟數據促使投資者減少當地市場的倉位並轉向中國。我們看到市場更加重視中國人工智能發展的機遇，並認為這故事將繼續受到相對吸引的估值所支撐。儘管板塊輪動會基於基本面的信號而持續發生，我們相信科技行業將在今年餘下時間內保持主要焦點。此外，具有強大品牌週期、韌性和可見度的公司可能繼續吸引這些看好中國經濟復甦的投資者。三月份的財報季將提供一個及時的機會，讓我們於市場回歸現實的時候重新評估現有持倉，尋找低估的機會。總體而言，我們對香港市場的前景保持樂觀，但對執行方面持謹慎態度，因為市場似乎正處於整固階段。

以上基金經理人評論中刊發的評論、意見或預測是鵬格斯資產管理有限公司截至這個日期的判斷，如有更改恕不另行通知。

十大持股、組合行業分佈及組合(上市)地區分佈都是根據應計表現費後的資產淨值計算。

組合行業分佈及組合(上市)地區分佈中的期貨及場外交易股票是根據投資比率計算。

^ 受限於經理人的酌情權，於每年三月末、六月末、九月末及十二月末的合理時間內的日期作出季年度分派。股息可從有關類別的資本或實際上從有關類別的資本支付，並可能導致本基金每基金單位資產淨值即時減少。並不保證將會作出任何分派或會否有目標分派率。預計年息率(%) = (每單位派息 x4) / 紀錄日期每單位淨值。派息資料僅供參考之用。

本文件由鵬格斯資產管理有限公司刊發及未經證券及期貨事務監察委員會審核。





投資目標及策略

本基金的投資目標是主要透過投資於聚焦中國的上市股票，以提供長期資本增值。不能保證本基金能實現其投資目標。本基金主要透過投資於設於中國的公司或雖然設於中國境外但其相當比例的收入或利潤來自中國業務的公司，以達到其目標。本基金所投資的公司是經理人認為市場估值一直偏低的公司。本基金可投資的股本證券，就市值或行業而言均不設定限制。

在正常情況下，資產配置策略是本基金至少 70%的資產淨值將投資於設於中國的公司或雖然設於中國境外但其相當比例的收入或利潤來自中國業務的公司的股票(包括但不限於投資於預託證券，例如美國預託證券)，而在本基金對中國境內整體的風險承擔額維持在其資產淨值 20%上限的前提下，本基金將最多以其資產淨值的 20%直接或間接投資於在上海上市的股票(包括在科創板(「科創板」)上市的股票)及 / 或在深圳上市的股票(包括在創業板市場的股票及 / 或在中小企業板(「中小企業板」)上市的股票)。

基金摘要		
投資經理	鵬格斯資產管理有限公司	
基金資產淨值	256 百萬港元	
首次認購費	最高為認購額的 5%	
管理費	1.50%	
表現費	15% (高水位)	
贖回費用	不適用	
交易日	每日	
信託人	中銀國際英國保誠信託有限公司	
類別	每單位資產淨值	基金成立日期
A 類港元單位(累算)	90.4642 港元	02/01/2019
A 類港元單位(派息)	60.4146 港元	16/06/2020
A 類人民幣單位(累算)	68.7359 人民幣	30/09/2020
彭博編號	A 類港元單位(累算)	CFCHIEQ HK Equity
	A 類港元單位(派息)	CFCHEHI HK Equity
	A 類人民幣單位(累算)	CFCCECA HK Equity
國際證券號碼(ISIN)	A 類港元單位(累算)	HK0000483724
	A 類港元單位(派息)	HK0000563889
	A 類人民幣單位(累算)	HK0000563897
類別	預計年息率 [^]	記錄日期
A 類港元單位(派息)	4.0%	31/03/2025

重要事項：

1. C 基金-中國股票(「本基金」)投資於(a)在中國(包括香港、上海及/或深圳)買賣的或(b)在中國成立的機構或其主要業務位於中國或其目前重大部分收入或盈利源自中國的機構且在香港上市所發行的股本證券。這可能導致其波動性高於包含廣泛的全球投資的組合。
2. 本基金的價值可能會更容易受到影響中國及香港市場本身的不利的經濟、政治、政策、外匯、流動性、稅務、法律或規管活動影響。
3. 本基金可使用衍生工具和連接產品，該等工具可能涉及額外風險，其中包含較高的波動性和流動性風險以及承受有關連接產品發行人的信貸風險。
4. 本基金也可投資於其他基金，投資於這些基礎基金可能涉及額外成本。
5. 本基金可通過滬港通及深港通機制投資於中國 A 股。此等機制須承受監管風險及其他風險如額度限制、波動風險及結算風險等。
6. 計算表現費的方法會產生風險，導致即使進行贖回的單位持有人的投資資本已蒙受虧損，該單位持有人仍有可能須就有關單位承受表現費。投資者應注意，概不就個別單位持有人進行平衡信貸或平衡虧損的調整。
7. 投資基金涉及風險，本基金與大部分基金一樣，並不提供任何保證。閣下有機會損失部分或全部的投資。不應單靠此宣傳資料而作出投資決定，投資前請參閱基金說明書，了解風險因素等資料。過往表現不可作為日後表現的基準。若閣下如有疑問，謹請與閣下的財務顧問聯絡及諮詢專業意見。
8. 經理人現時擬按季為 A 類港元單位(派息)分派股息，由經理人酌情決定。股息可從有關類別的資本或實際上從有關類別的資本支付，並可能導致本基金每基金單位資產淨值即時減少。

各個基金類別單位表現

	A 類港元單位(累算)	A 類港元單位(派息)	A 類人民幣單位(累算)
年初至今	16.98%	12.80%	15.65%
一個月	1.23%	0.96%	0.80%
三個月	16.98%	12.80%	15.65%
一年	45.45%	35.60%	46.40%
自推出至今總回報	-9.54%	-22.84%	-31.26%

基金表現按資產淨值對資產淨值作基礎，以相關股份類別的報價貨幣計算，並作股息滾存投資。基金之累計回報，包括期間所分派的股息。

基金表現 (A 類港元(累算)基金單位)

	1月	2月	3月	4月	5月	6月	7月	8月	9月	10月	11月	12月	年初至今
2019	5.58%	3.72%	2.20%	2.03%	-8.52%	1.20%	-1.21%	-0.24%	-2.87%	4.87%	-2.29%	5.53%	9.43%
2020	-1.33%	0.02%	-8.48%	8.68%	4.97%	12.93%	6.44%	6.80%	-3.79%	4.21%	3.40%	10.70%	51.80%
2021	6.61%	-3.53%	-7.80%	1.30%	-1.20%	2.51%	-9.22%	-0.70%	-5.54%	2.92%	-2.34%	-4.76%	-20.70%
2022	-6.64%	-3.87%	-3.25%	-7.43%	3.25%	2.52%	-8.63%	-1.21%	-14.37%	-10.48%	4.37%	-2.27%	-39.94%
2023	8.56%	-9.39%	1.20%	-6.35%	-8.12%	5.01%	11.48%	-9.27%	-6.83%	-7.16%	5.22%	-2.07%	-18.91%
2024	-9.82%	6.86%	0.59%	7.33%	2.34%	0.29%	-3.12%	2.11%	20.29%	-3.83%	-4.21%	2.96%	20.54%
2025	2.04%	13.24%	1.23%										16.98%

基金成立至今之回報表現 (A 類港元(累算)基金單位)

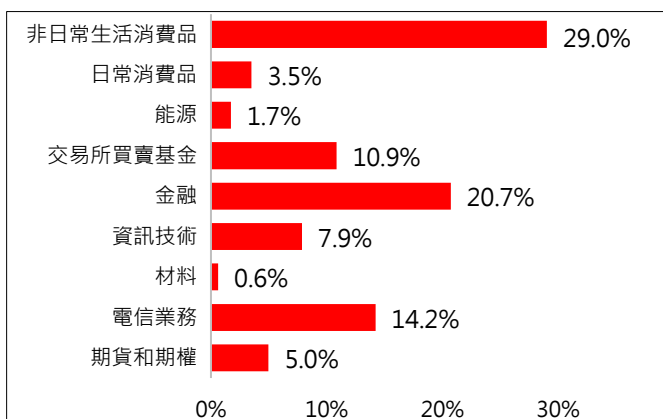


#十大持股

十大持股	股票名稱	%
1	阿里巴巴集團控股有限公司	9.02%
2	騰訊控股有限公司	8.78%
3	匯豐控股有限公司	5.83%
4	中國建設銀行股份有限公司	5.58%
5	小米集團	5.50%
6	泡泡瑪特國際集團有限公司	5.04%
7	美團	4.80%
8	中國移動有限公司	3.96%
9	比亞迪股份有限公司	3.91%
10	香港交易及結算所有限公司	2.08%

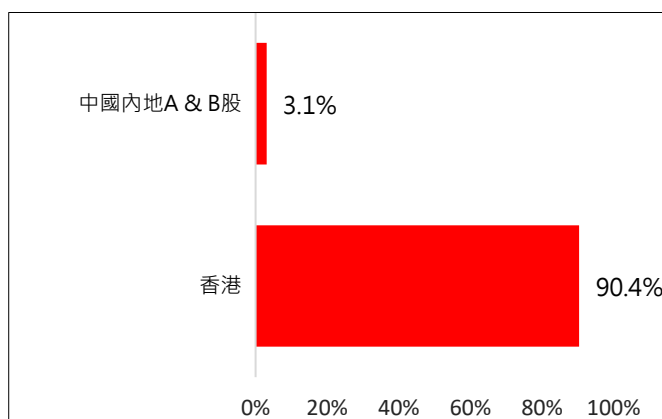
#十大持股不包括交易所買賣基金

組合行業分佈¹



1. 組合行業分佈不包括非股票期貨及期權

組合(上市)地區分佈²



2. 組合地區分佈不包括非股票期貨及期權

在 DeepSeek 推動的漲勢後，香港市場於三月進入整固階段。阿里巴巴上月公佈了令人意外的強勁財報，儘管人工智能投資的提振，市場缺乏進一步上漲的催化劑。我們觀察到資金顯著轉向消費類股，投資者的焦點轉向政府支持消費的力度。與此同時，人工智能相關板塊正在整固，潛在的關稅風險及平淡的行業數據未能支撐股價。基金組合因增加對強勢品牌週期及傳統消費類股的配置而受益。

此外，市場焦點已轉向美國，DeepSeek 引發了對人工智能需求的擔憂，同時潛在的衰退風險以及對特朗普政府關稅政策的憂慮進一步加劇。雖然全球市場暫時停滯，但香港市場令人振奮地維持了健康的每日成交額。到了月底，我們採取了更為謹慎的立場，優先考慮下行風險管理，並減少對人工智能相關主題股票的配置。

在撰寫本報告時，關稅戰已突然升級，中國的報復行動引發了超出預期的市場回調。儘管如此，我們對中國的長期前景仍持謹慎樂觀態度。最近的市場修正為我們創造了機會，使我們能夠選擇性地投資於具有強大重估潛力的低估公司，而非追逐高貝塔的股票。

以上基金經理人評論中刊發的評論、意見或預測是鵬格斯資產管理有限公司截至這個日期的判斷，如有更改恕不另行通知。

十大持股、組合行業分佈及組合(上市)地區分佈都是根據應計表現費後的資產淨值計算。

組合行業分佈及組合(上市)地區分佈中的期貨及場外交易股票是根據投資比率計算。

^ 受限於經理人的酌情權，於每年三月末、六月末、九月末及十二月末的合理時間內的日期作出季度分派。股息可從有關類別的資本或實際上從有關類別的資本支付，並可能導致本基金每基金單位資產淨值即時減少。並不保證將會作出任何分派或會否有目標分派率。預計年息率(%) = (每單位派息 x4) / 紀錄日期每單位淨值。派息資料僅供參考之用。

本文件由鵬格斯資產管理有限公司刊發及未經證券及期貨事務監察委員會審核。





投資目標及策略

本基金的投資目標是主要透過投資於聚焦中國的上市股票，以提供長期資本增值。不能保證本基金能實現其投資目標。本基金主要透過投資於設於中國的公司或雖然設於中國境外但其相當比例的收入或利潤來自中國業務的公司，以達到其目標。本基金所投資的公司是經理人認為市場估值一直偏低的公司。本基金可投資的股本證券，就市值或行業而言均不設定限制。

在正常情況下，資產配置策略是本基金至少 70%的資產淨值將投資於設於中國的公司或雖然設於中國境外但其相當比例的收入或利潤來自中國業務的公司的股票(包括但不限於投資於預託證券，例如美國預託證券)，而在本基金對中國境內整體的風險承擔額維持在其資產淨值 20%上限的前提下，本基金將最多以其資產淨值的 20%直接或間接投資於在上海上市的股票(包括在科創板(「科創板」)上市的股票)及 / 或在深圳上市的股票(包括在創業板市場的股票及 / 或在中小企業板(「中小企業板」)上市的股票)。

基金摘要		
投資經理	鵬格斯資產管理有限公司	
基金資產淨值	245 百萬港元	
首次認購費	最高為認購額的 5%	
管理費	1.50%	
表現費	15% (高水位)	
贖回費用	不適用	
交易日	每日	
信託人	中銀國際英國保誠信託有限公司	
類別	每單位資產淨值	基金成立日期
A 類港元單位(累算)	87.0746 港元	02/01/2019
A 類港元單位(派息)	57.5723 港元	16/06/2020
A 類人民幣單位(累算)	66.4086 人民幣	30/09/2020
彭博編號	A 類港元單位(累算)	CFCHIEQ HK Equity
	A 類港元單位(派息)	CFCHEHI HK Equity
	A 類人民幣單位(累算)	CFCCECA HK Equity
國際證券號碼(ISIN)	A 類港元單位(累算)	HK0000483724
	A 類港元單位(派息)	HK0000563889
	A 類人民幣單位(累算)	HK0000563897
類別	預計年息率 [^]	記錄日期
A 類港元單位(派息)	4.0%	31/03/2025

重要事項：

1. C 基金-中國股票(「本基金」)投資於(a)在中國(包括香港、上海及/或深圳)買賣的或(b)在中國成立的機構或其主要業務位於中國或其目前重大部分收入或盈利源自中國的機構且在香港上市所發行的股本證券。這可能導致其波動性高於包含廣泛的全球投資的組合。
2. 本基金的價值可能會更容易受到影響中國及香港市場本身的不利的經濟、政治、政策、外匯、流動性、稅務、法律或規管活動影響。
3. 本基金可使用衍生工具和連接產品，該等工具可能涉及額外風險，其中包含較高的波動性和流動性風險以及承受有關連接產品發行人的信貸風險。
4. 本基金也可投資於其他基金，投資於這些基礎基金可能涉及額外成本。
5. 本基金可通過滬港通及深港通機制投資於中國 A 股。此等機制須承受監管風險及其他風險如額度限制、波動風險及結算風險等。
6. 計算表現費的方法會產生風險，導致即使進行贖回的單位持有人的投資資本已蒙受虧損，該單位持有人仍有可能須就有關單位承受表現費。投資者應注意，概不就個別單位持有人進行平衡信貸或平衡虧損的調整。
7. 投資基金涉及風險，本基金與大部分基金一樣，並不提供任何保證。閣下有機會損失部分或全部的投資。不應單靠此宣傳資料而作出投資決定，投資前請參閱基金說明書，了解風險因素等資料。過往表現不可作為日後表現的基準。若閣下如有疑問，謹請與閣下的財務顧問聯絡及諮詢專業意見。
8. 經理人現時擬按季為 A 類港元單位(派息)分派股息，由經理人酌情決定。股息可從有關類別的資本或實際上從有關類別的資本支付，並可能導致本基金每基金單位資產淨值即時減少。

各個基金類別單位表現

	A 類港元單位(累算)	A 類港元單位(派息)	A 類人民幣單位(累算)
年初至今	12.59%	9.64%	11.74%
一個月	-3.75%	-2.80%	-3.39%
三個月	10.34%	8.00%	10.76%
一年	30.44%	24.10%	31.84%
自推出至今總回報	-12.93%	-25.00%	-33.59%

基金表現按資產淨值對資產淨值作基礎，以相關股份類別的報價貨幣計算，並作股息滾存投資。基金之累計回報，包括期間所分派的股息。

基金表現 (A 類港元(累算)基金單位)

	1月	2月	3月	4月	5月	6月	7月	8月	9月	10月	11月	12月	年初至今
2019	5.58%	3.72%	2.20%	2.03%	-8.52%	1.20%	-1.21%	-0.24%	-2.87%	4.87%	-2.29%	5.53%	9.43%
2020	-1.33%	0.02%	-8.48%	8.68%	4.97%	12.93%	6.44%	6.80%	-3.79%	4.21%	3.40%	10.70%	51.80%
2021	6.61%	-3.53%	-7.80%	1.30%	-1.20%	2.51%	-9.22%	-0.70%	-5.54%	2.92%	-2.34%	-4.76%	-20.70%
2022	-6.64%	-3.87%	-3.25%	-7.43%	3.25%	2.52%	-8.63%	-1.21%	-14.37%	-10.48%	4.37%	-2.27%	-39.94%
2023	8.56%	-9.39%	1.20%	-6.35%	-8.12%	5.01%	11.48%	-9.27%	-6.83%	-7.16%	5.22%	-2.07%	-18.91%
2024	-9.82%	6.86%	0.59%	7.33%	2.34%	0.29%	-3.12%	2.11%	20.29%	-3.83%	-4.21%	2.96%	20.54%
2025	2.04%	13.24%	1.23%	-3.75%									12.59%

基金成立至今之回報表現 (A 類港元(累算)基金單位)

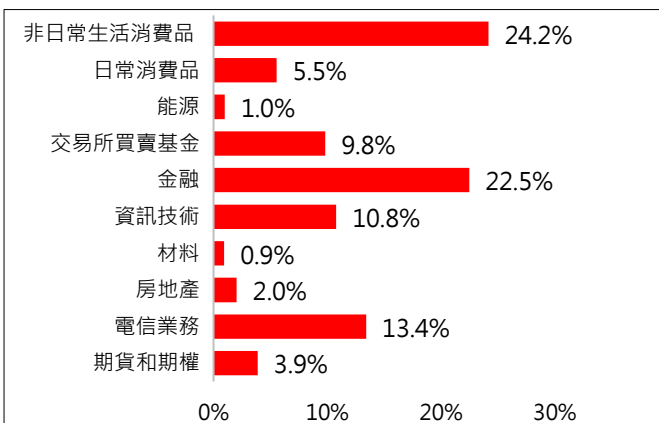


#十大持股

十大持股	股票名稱	%
1	騰訊控股有限公司	8.34%
2	阿里巴巴集團控股有限公司	7.89%
3	匯豐控股有限公司	7.15%
4	中國建設銀行股份有限公司	5.92%
5	小米集團	5.68%
6	比亞迪股份有限公司	4.08%
7	中國移動有限公司	4.00%
8	美團	3.42%
9	泡泡瑪特國際集團有限公司	3.20%
10	巨子生物控股有限公司	2.76%

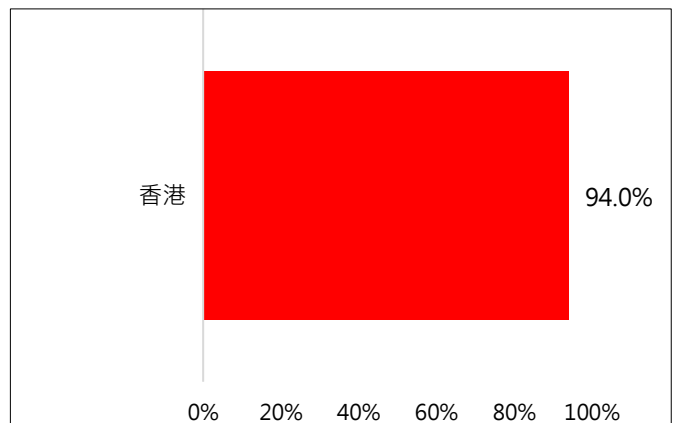
#十大持股不包括交易所買賣基金

組合行業分佈¹



1. 組合行業分佈不包括非股票期貨及期權

組合(上市)地區分佈²



2. 組合地區分佈不包括非股票期貨及期權

2025 年 4 月，全球市場受到貿易緊張局勢升級的顯著影響。美國總統特朗普於 4 月 2 日宣布「解放日」後，市場波動加劇。中國出人意料的反制措施引發了市場大幅回調，恒生指數於 4 月 7 日下跌 13%。券商隨後下調了美國和中國的國內生產總值預測。然而，月中宣布的 90 天關稅暫停令局勢進入談判階段，恢復了市場信心，全球股指普遍反彈超過 10%。

香港市場受到美中關稅爭端的顯著影響。此外，京東進軍外賣行業，挑戰美團，導致互聯網板塊在本月表現不佳。市場資金流向防守型及落後板塊，包括金融、香港地產及出口相關主題。我們維持投資組合的風險敞口，並選擇性地投資於我們有信心的優質企業。

截至撰寫本報告時，美中關稅局勢已因 90 天暫停而穩定。香港市場在第一季度財報季持續進行板塊輪動。我們適度增加了投資組合的風險敞口，並對中國市場前景保持謹慎樂觀。

以上基金經理人評論中刊發的評論、意見或預測是鵬格斯資產管理有限公司截至這個日期的判斷，如有更改恕不另行通知。

十大持股、組合行業分佈及組合(上市)地區分佈都是根據應計表現費後的資產淨值計算。

組合行業分佈及組合(上市)地區分佈中的期貨及場外交易股票是根據投資比率計算。

^ 受限於經理人的酌情權，於每年三月末、六月末、九月末及十二月末的合理時間內的日期作出季度分派。股息可從有關類別的資本或實際上從有關類別的資本支付，並可能導致本基金每基金單位資產淨值即時減少。並不保證將會作出任何分派或會否有目標分派率。預計年息率(%) = (每單位派息 x4) / 紀錄日期每單位淨值。派息資料僅供參考之用。

本文件由鵬格斯資產管理有限公司刊發及未經證券及期貨事務監察委員會審核。





投資目標及策略

本基金的投資目標是主要透過投資於聚焦中國的上市股票，以提供長期資本增值。不能保證本基金能實現其投資目標。本基金主要透過投資於設於中國的公司或雖然設於中國境外但其相當比例的收入或利潤來自中國業務的公司，以達到其目標。本基金所投資的公司是經理人認為市場估值一直偏低的公司。本基金可投資的股本證券，就市值或行業而言均不設定限制。

在正常情況下，資產配置策略是本基金至少 70%的資產淨值將投資於設於中國的公司或雖然設於中國境外但其相當比例的收入或利潤來自中國業務的公司的股票(包括但不限於投資於預託證券，例如美國預託證券)，而在本基金對中國境內整體的風險承擔額維持在其資產淨值 20%上限的前提下，本基金將最多以其資產淨值的 20%直接或間接投資於在上海上市的股票(包括在科創板(「科創板」)上市的股票)及 / 或在深圳上市的股票(包括在創業板市場的股票及 / 或在中小企業板(「中小企業板」)上市的股票)。

基金摘要		
投資經理	鵬格斯資產管理有限公司	
基金資產淨值	250 百萬港元	
首次認購費	最高為認購額的 5%	
管理費	1.50%	
表現費	15% (高水位)	
贖回費用	不適用	
交易日	每日	
信託人	中銀國際英國保誠信託有限公司	
類別	每單位資產淨值	基金成立日期
A 類港元單位(累算)	89.1297 港元	02/01/2019
A 類港元單位(派息)	58.9311 港元	16/06/2020
A 類人民幣單位(累算)	66.6574 人民幣	30/09/2020
彭博編號	A 類港元單位(累算)	CFCHIEQ HK Equity
	A 類港元單位(派息)	CFCHEHI HK Equity
	A 類人民幣單位(累算)	CFCCECA HK Equity
國際證券號碼(ISIN)	A 類港元單位(累算)	HK0000483724
	A 類港元單位(派息)	HK0000563889
	A 類人民幣單位(累算)	HK0000563897
類別	預計年息率 [^]	記錄日期
A 類港元單位(派息)	4.0%	31/03/2025

重要事項：

1. C 基金-中國股票(「本基金」)投資於(a)在中國(包括香港、上海及/或深圳)買賣的或(b)在中國成立的機構或其主要業務位於中國或其目前重大部分收入或盈利源自中國的機構且在香港上市所發行的股本證券。這可能導致其波動性高於包含廣泛的全球投資的組合。
2. 本基金的價值可能會更容易受到影響中國及香港市場本身的不利的經濟、政治、政策、外匯、流動性、稅務、法律或規管活動影響。
3. 本基金可使用衍生工具和連接產品，該等工具可能涉及額外風險，其中包含較高的波動性和流動性風險以及承受有關連接產品發行人的信貸風險。
4. 本基金也可投資於其他基金，投資於這些基礎基金可能涉及額外成本。
5. 本基金可通過滬港通及深港通機制投資於中國 A 股。此等機制須承受監管風險及其他風險如額度限制、波動風險及結算風險等。
6. 計算表現費的方法會產生風險，導致即使進行贖回的單位持有人的投資資本已蒙受虧損，該單位持有人仍有可能須就有關單位承受表現費。投資者應注意，概不就個別單位持有人進行平衡信貸或平衡虧損的調整。
7. 投資基金涉及風險，本基金與大部分基金一樣，並不提供任何保證。閣下有機會損失部分或全部的投資。不應單靠此宣傳資料而作出投資決定，投資前請參閱基金說明書，了解風險因素等資料。過往表現不可作為日後表現的基準。若閣下如有疑問，謹請與閣下的財務顧問聯絡及諮詢專業意見。
8. 經理人現時擬按季為 A 類港元單位(派息)分派股息，由經理人酌情決定。股息可從有關類別的資本或實際上從有關類別的資本支付，並可能導致本基金每基金單位資產淨值即時減少。

各個基金類別單位表現

	A 類港元單位(累算)	A 類港元單位(派息)	A 類人民幣單位(累算)
年初至今	15.25%	11.64%	12.16%
一個月	2.36%	1.82%	0.37%
三個月	-0.26%	-0.08%	-2.25%
一年	30.46%	24.14%	29.13%
自推出至今總回報	-10.87%	-23.64%	-33.34%

基金表現按資產淨值對資產淨值作基礎，以相關股份類別的報價貨幣計算，並作股息滾存投資。基金之累計回報，包括期間所分派的股息。

基金表現 (A 類港元(累算)基金單位)

	1月	2月	3月	4月	5月	6月	7月	8月	9月	10月	11月	12月	年初至今
2019	5.58%	3.72%	2.20%	2.03%	-8.52%	1.20%	-1.21%	-0.24%	-2.87%	4.87%	-2.29%	5.53%	9.43%
2020	-1.33%	0.02%	-8.48%	8.68%	4.97%	12.93%	6.44%	6.80%	-3.79%	4.21%	3.40%	10.70%	51.80%
2021	6.61%	-3.53%	-7.80%	1.30%	-1.20%	2.51%	-9.22%	-0.70%	-5.54%	2.92%	-2.34%	-4.76%	-20.70%
2022	-6.64%	-3.87%	-3.25%	-7.43%	3.25%	2.52%	-8.63%	-1.21%	-14.37%	-10.48%	4.37%	-2.27%	-39.94%
2023	8.56%	-9.39%	1.20%	-6.35%	-8.12%	5.01%	11.48%	-9.27%	-6.83%	-7.16%	5.22%	-2.07%	-18.91%
2024	-9.82%	6.86%	0.59%	7.33%	2.34%	0.29%	-3.12%	2.11%	20.29%	-3.83%	-4.21%	2.96%	20.54%
2025	2.04%	13.24%	1.23%	-3.75%	2.36%								15.25%

基金成立至今之回報表現 (A 類港元(累算)基金單位)

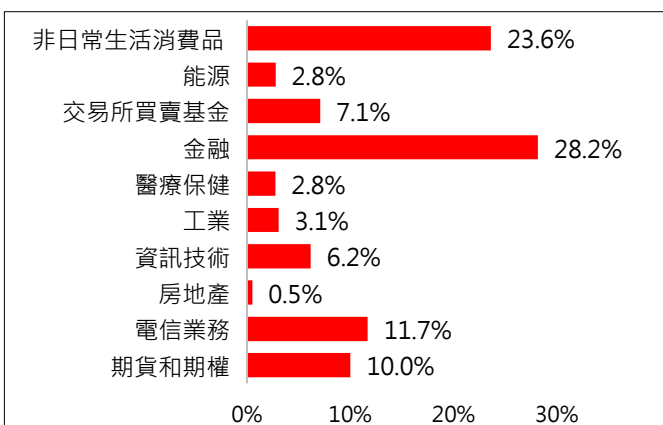


#十大持股

十大持股	股票名稱	%
1	騰訊控股有限公司	8.52%
2	阿里巴巴集團控股有限公司	7.01%
3	匯豐控股有限公司	6.93%
4	中國建設銀行股份有限公司	6.39%
5	小米集團	6.18%
6	香港交易及結算所有限公司	5.63%
7	比亞迪股份有限公司	3.85%
8	中國移動有限公司	3.16%
9	美團	3.06%
10	中國石油天然氣股份有限公司	2.79%

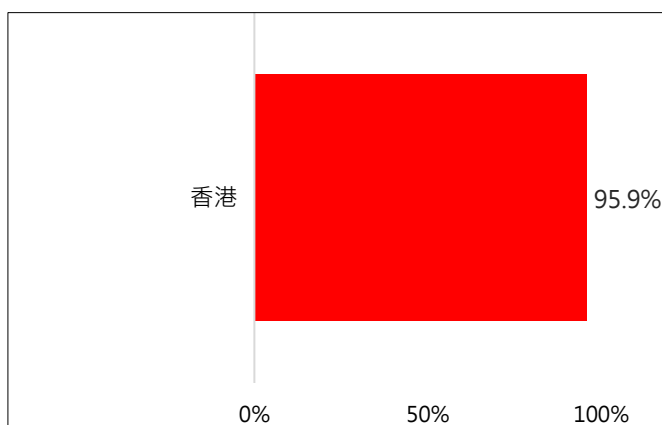
#十大持股不包括交易所買賣基金

組合行業分佈¹



1. 組合行業分佈不包括非股票期貨及期權

組合(上市)地區分佈²



2. 組合地區分佈不包括非股票期貨及期權

截至 5 月，全球市場已回升至「美國解放日」前水平，主要受惠於中美關稅降級談判的進展；香港市場延續 4 月以來的反彈勢頭，中美緊張局勢緩解進一步提振投資者信心。市場對美元前景的擔憂促使亞洲貨幣走強，並引發美元資產可能遭拋售的猜測，香港金管局被動地出售了大量港元，注入的流動性降低了香港銀行同業拆息（HIBOR）利率，營造低息環境以支持市場。

這種流動性尤其支撐了香港地產股等先前表現疲弱的板塊，而 AH 股溢價現象凸顯 H 股的強勢，寧德時代月中重磅 IPO 更為後續中概股及 A 股來臨港股市場奠定基礎。不過需注意的是，儘管關稅緩解帶來樂觀情緒，企業盈利尚未顯著改善，通縮壓力在電動車等增長行業尤為明顯，消費者傾向尋求折扣優惠。

當前地緣政治風險升溫，以色列與伊朗緊張局勢升級，但市場預期若無其他國家介入，衝突可能趨緩。整體而言，我們對香港與中國市場保持審慎樂觀，主因在於中國持續推動金融改革及市場穩定性。投資策略上將繼續聚焦估值合理的成長型企業，以提升投資組合效率。

以上基金經理人評論中刊發的評論、意見或預測是鵬格斯資產管理有限公司截至這個日期的判斷，如有更改恕不另行通知。

十大持股、組合行業分佈及組合(上市)地區分佈都是根據應計表現費後的資產淨值計算。

組合行業分佈及組合(上市)地區分佈中的期貨及場外交易股票是根據投資比率計算。

^ 受限於經理人的酌情權，於每年三月末、六月末、九月末及十二月末的合理時間內的日期作出季度分派。股息可從有關類別的資本或實際上從有關類別的資本支付，並可能導致本基金每基金單位資產淨值即時減少。並不保證將會作出任何分派或會否有目標分派率。預計年息率(%) = (每單位派息 x4) / 紀錄日期每單位淨值。派息資料僅供參考之用。

本文件由鵬格斯資產管理有限公司刊發及未經證券及期貨事務監察委員會審核。





投資目標及策略

本基金的投資目標是主要透過投資於聚焦中國的上市股票，以提供長期資本增值。不能保證本基金能實現其投資目標。本基金主要透過投資於設於中國的公司或雖然設於中國境外但其相當比例的收入或利潤來自中國業務的公司，以達到其目標。本基金所投資的公司是經理人認為市場估值一直偏低的公司。本基金可投資的股本證券，就市值或行業而言均不設定限制。

在正常情況下，資產配置策略是本基金至少 70%的資產淨值將投資於設於中國的公司或雖然設於中國境外但其相當比例的收入或利潤來自中國業務的公司的股票(包括但不限於投資於預託證券，例如美國預託證券)，而在本基金對中國境內整體的風險承擔額維持在其資產淨值 20%上限的前提下，本基金將最多以其資產淨值的 20%直接或間接投資於在上海上市的股票(包括在科創板(「科創板」)上市的股票)及 / 或在深圳上市的股票(包括在創業板市場的股票及 / 或在中小企業板(「中小企業板」)上市的股票)。

基金摘要		
投資經理	鵬格斯資產管理有限公司	
基金資產淨值	258 百萬港元	
首次認購費	最高為認購額的 5%	
管理費	1.50%	
表現費	15% (高水位)	
贖回費用	不適用	
交易日	每日	
信託人	中銀國際英國保誠信託有限公司	
類別	每單位資產淨值	基金成立日期
A 類港元單位(累算)	93.0115 港元	02/01/2019
A 類港元單位(派息)	61.4976 港元	16/06/2020
A 類人民幣單位(累算)	68.9960 人民幣	30/09/2020
彭博編號	A 類港元單位(累算)	CFCHIEQ HK Equity
	A 類港元單位(派息)	CFCHEHI HK Equity
	A 類人民幣單位(累算)	CFCCECA HK Equity
國際證券號碼(ISIN)	A 類港元單位(累算)	HK0000483724
	A 類港元單位(派息)	HK0000563889
	A 類人民幣單位(累算)	HK0000563897
類別	預計年息率 [^]	記錄日期
A 類港元單位(派息)	4.0%	30/06/2025

重要事項：

1. C 基金-中國股票(「本基金」)投資於(a)在中國(包括香港、上海及/或深圳)買賣的或(b)在中國成立的機構或其主要業務位於中國或其目前重大部分收入或盈利源自中國的機構且在香港上市所發行的股本證券。這可能導致其波動性高於包含廣泛的全球投資的組合。
2. 本基金的價值可能會更容易受到影響中國及香港市場本身的不利的經濟、政治、政策、外匯、流動性、稅務、法律或規管活動影響。
3. 本基金可使用衍生工具和連接產品，該等工具可能涉及額外風險，其中包含較高的波動性和流動性風險以及承受有關連接產品發行人的信貸風險。
4. 本基金也可投資於其他基金，投資於這些基礎基金可能涉及額外成本。
5. 本基金可通過滬港通及深港通機制投資於中國 A 股。此等機制須承受監管風險及其他風險如額度限制、波動風險及結算風險等。
6. 計算表現費的方法會產生風險，導致即使進行贖回的單位持有人的投資資本已蒙受虧損，該單位持有人仍有可能須就有關單位承受表現費。投資者應注意，概不就個別單位持有人進行平衡信貸或平衡虧損的調整。
7. 投資基金涉及風險，本基金與大部分基金一樣，並不提供任何保證。閣下有機會損失部分或全部的投資。不應單靠此宣傳資料而作出投資決定，投資前請參閱基金說明書，了解風險因素等資料。過往表現不可作為日後表現的基準。若閣下如有疑問，謹請與閣下的財務顧問聯絡及諮詢專業意見。
8. 經理人現時擬按季為 A 類港元單位(派息)分派股息，由經理人酌情決定。股息可從有關類別的資本或實際上從有關類別的資本支付，並可能導致本基金每基金單位資產淨值即時減少。

各個基金類別單位表現

	A 類港元單位(累算)	A 類港元單位(派息)	A 類人民幣單位(累算)
年初至今	20.27%	15.39%	16.09%
一個月	4.36%	3.36%	3.51%
三個月	2.82%	2.29%	0.38%
一年	35.74%	28.03%	32.38%
自推出至今總回報	-6.99%	-21.07%	-31.00%

基金表現按資產淨值對資產淨值作基礎，以相關股份類別的報價貨幣計算，並作股息滾存投資。基金之累計回報，包括期間所分派的股息。

基金表現 (A 類港元(累算)基金單位)

	1月	2月	3月	4月	5月	6月	7月	8月	9月	10月	11月	12月	年初至今
2019	5.58%	3.72%	2.20%	2.03%	-8.52%	1.20%	-1.21%	-0.24%	-2.87%	4.87%	-2.29%	5.53%	9.43%
2020	-1.33%	0.02%	-8.48%	8.68%	4.97%	12.93%	6.44%	6.80%	-3.79%	4.21%	3.40%	10.70%	51.80%
2021	6.61%	-3.53%	-7.80%	1.30%	-1.20%	2.51%	-9.22%	-0.70%	-5.54%	2.92%	-2.34%	-4.76%	-20.70%
2022	-6.64%	-3.87%	-3.25%	-7.43%	3.25%	2.52%	-8.63%	-1.21%	-14.37%	-10.48%	4.37%	-2.27%	-39.94%
2023	8.56%	-9.39%	1.20%	-6.35%	-8.12%	5.01%	11.48%	-9.27%	-6.83%	-7.16%	5.22%	-2.07%	-18.91%
2024	-9.82%	6.86%	0.59%	7.33%	2.34%	0.29%	-3.12%	2.11%	20.29%	-3.83%	-4.21%	2.96%	20.54%
2025	2.04%	13.24%	1.23%	-3.75%	2.36%	4.36%							20.27%

基金成立至今之回報表現 (A 類港元(累算)基金單位)

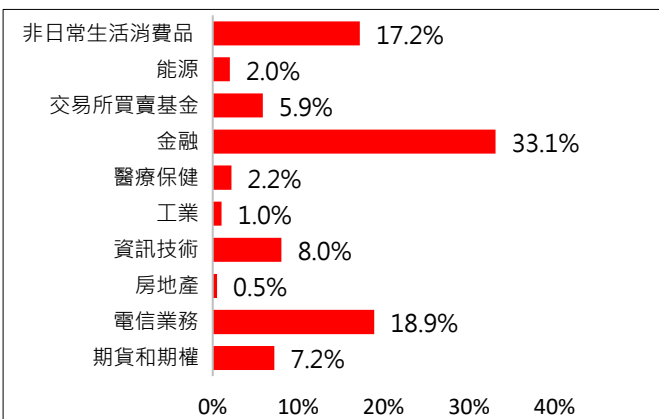


#十大持股

十大持股	股票名稱	%
1	騰訊控股有限公司	8.33%
2	小米集團	7.00%
3	中國建設銀行股份有限公司	6.96%
4	匯豐控股有限公司	6.89%
5	阿里巴巴集團控股有限公司	6.08%
6	香港交易及結算所有限公司	5.77%
7	美圖公司	3.37%
8	中國移動有限公司	3.03%
9	周大福珠寶集團有限公司	2.53%
10	中國工商銀行股份有限公司	2.51%

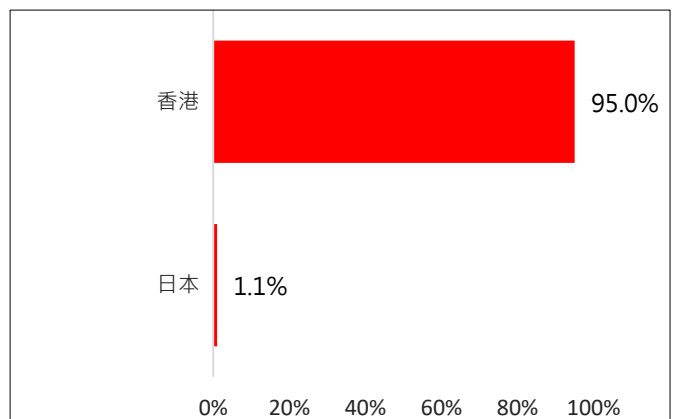
#十大持股不包括交易所買賣基金

組合行業分佈¹



1. 組合行業分佈不包括非股票期貨及期權

組合(上市)地區分佈²



2. 組合地區分佈不包括非股票期貨及期權

受惠於全球市場情緒改善，港股及中資股市場於 6 月份走勢向好，恒生指數單月上漲 3.4%。金融板塊表現穩健，受惠於新股上市管道暢旺、在低 HIBOR 利率環境下吸引更多追求收益的資金，以及美國與香港即將出台的加密貨幣相關立法和穩定幣相關消息所帶動的額外投資動力。

醫療保健板塊亦跑贏大市，市場情緒延續升勢，主因包括行業持續回暖、BD 交易活動增加，以及創新藥物研發持續取得進展。

另一方面，零售銷售按月下滑，以及汽車與互聯網龍頭企業間競爭加劇，引起政府高度關注。我們預計中國政府將在年內持續推動「反內卷」相關政策。我們將持續密切關注相關政策動向，特別是針對國內經濟通縮壓力的發展。

我們於本月期間提高基金整體投資比重，尤其加大在金融板塊的配置。截至撰寫本文時，全球市場情緒依然正向，我們正進一步擴大持股數量並提升投資組合配置效率。

以上基金經理人評論中刊發的評論、意見或預測是鵬格斯資產管理有限公司截至這個日期的判斷，如有更改恕不另行通知。

十大持股、組合行業分佈及組合(上市)地區分佈都是根據應計表現費後的資產淨值計算。

組合行業分佈及組合(上市)地區分佈中的期貨及場外交易股票是根據投資比率計算。

^ 受限於經理人的酌情權，於每年三月末、六月末、九月末及十二月末的合理時間內的日期作出季度分派。股息可從有關類別的資本或實際上從有關類別的資本支付，並可能導致本基金每基金單位資產淨值即時減少。並不保證將會作出任何分派或會否有目標分派率。預計年息率(%) = (每單位派息 x4) / 紀錄日期每單位淨值。派息資料僅供參考之用。

本文件由鵬格斯資產管理有限公司刊發及未經證券及期貨事務監察委員會審核。





投資目標及策略

本基金的投資目標是主要透過投資於聚焦中國的上市股票，以提供長期資本增值。不能保證本基金能實現其投資目標。本基金主要透過投資於設於中國的公司或雖然設於中國境外但其相當比例的收入或利潤來自中國業務的公司，以達到其目標。本基金所投資的公司是經理人認為市場估值一直偏低的公司。本基金可投資的股本證券，就市值或行業而言均不設定限制。

在正常情況下，資產配置策略是本基金至少 70%的資產淨值將投資於設於中國的公司或雖然設於中國境外但其相當比例的收入或利潤來自中國業務的公司的股票(包括但不限於投資於預託證券，例如美國預託證券)，而在本基金對中國境內整體的風險承擔額維持在其資產淨值 20%上限的前提下，本基金將最多以其資產淨值的 20%直接或間接投資於在上海上市的股票(包括在科創板(「科創板」)上市的股票)及 / 或在深圳上市的股票(包括在創業板市場的股票及 / 或在中小企業板(「中小企業板」)上市的股票)。

基金摘要		
投資經理	鵬格斯資產管理有限公司	
基金資產淨值	265 百萬港元	
首次認購費	最高為認購額的 5%	
管理費	1.50%	
表現費	15% (高水位)	
贖回費用	不適用	
交易日	每日	
信託人	中銀國際英國保誠信託有限公司	
類別	每單位資產淨值	基金成立日期
A 類港元單位(累算)	96.0409 港元	02/01/2019
A 類港元單位(派息)	62.8664 港元	16/06/2020
A 類人民幣單位(累算)	71.7667 人民幣	30/09/2020
彭博編號	A 類港元單位(累算)	CFCHIEQ HK Equity
	A 類港元單位(派息)	CFCHEHI HK Equity
	A 類人民幣單位(累算)	CFCCECA HK Equity
國際證券號碼(ISIN)	A 類港元單位(累算)	HK0000483724
	A 類港元單位(派息)	HK0000563889
	A 類人民幣單位(累算)	HK0000563897
類別	預計年息率 [^]	記錄日期
A 類港元單位(派息)	4.0%	30/06/2025

重要事項：

1. C 基金-中國股票(「本基金」)投資於(a)在中國(包括香港、上海及/或深圳)買賣的或(b)在中國成立的機構或其主要業務位於中國或其目前重大部分收入或盈利源自中國的機構且在香港上市所發行的股本證券。這可能導致其波動性高於包含廣泛的全球投資的組合。
2. 本基金的價值可能會更容易受到影響中國及香港市場本身的不利的經濟、政治、政策、外匯、流動性、稅務、法律或規管活動影響。
3. 本基金可使用衍生工具和連接產品，該等工具可能涉及額外風險，其中包含較高的波動性和流動性風險以及承受有關連接產品發行人的信貸風險。
4. 本基金也可投資於其他基金，投資於這些基礎基金可能涉及額外成本。
5. 本基金可通過滬港通及深港通機制投資於中國 A 股。此等機制須承受監管風險及其他風險如額度限制、波動風險及結算風險等。
6. 計算表現費的方法會產生風險，導致即使進行贖回的單位持有人的投資資本已蒙受虧損，該單位持有人仍有可能須就有關單位承受表現費。投資者應注意，概不就個別單位持有人進行平衡信貸或平衡虧損的調整。
7. 投資基金涉及風險，本基金與大部分基金一樣，並不提供任何保證。閣下有機會損失部分或全部的投資。不應單靠此宣傳資料而作出投資決定，投資前請參閱基金說明書，了解風險因素等資料。過往表現不可作為日後表現的基準。若閣下如有疑問，謹請與閣下的財務顧問聯絡及諮詢專業意見。
8. 經理人現時擬按季為 A 類港元單位(派息)分派股息，由經理人酌情決定。股息可從有關類別的資本或實際上從有關類別的資本支付，並可能導致本基金每基金單位資產淨值即時減少。

各個基金類別單位表現

	A 類港元單位(累算)	A 類港元單位(派息)	A 類人民幣單位(累算)
年初至今	24.19%	18.37%	20.75%
一個月	3.26%	2.59%	4.02%
三個月	10.30%	7.96%	8.07%
一年	44.67%	34.50%	43.64%
自推出至今總回報	-3.96%	-19.03%	-28.23%

基金表現按資產淨值對資產淨值作基礎，以相關股份類別的報價貨幣計算，並作股息滾存投資。基金之累計回報，包括期間所分派的股息。

基金表現 (A 類港元(累算)基金單位)

	1月	2月	3月	4月	5月	6月	7月	8月	9月	10月	11月	12月	年初至今
2019	5.58%	3.72%	2.20%	2.03%	-8.52%	1.20%	-1.21%	-0.24%	-2.87%	4.87%	-2.29%	5.53%	9.43%
2020	-1.33%	0.02%	-8.48%	8.68%	4.97%	12.93%	6.44%	6.80%	-3.79%	4.21%	3.40%	10.70%	51.80%
2021	6.61%	-3.53%	-7.80%	1.30%	-1.20%	2.51%	-9.22%	-0.70%	-5.54%	2.92%	-2.34%	-4.76%	-20.70%
2022	-6.64%	-3.87%	-3.25%	-7.43%	3.25%	2.52%	-8.63%	-1.21%	-14.37%	-10.48%	4.37%	-2.27%	-39.94%
2023	8.56%	-9.39%	1.20%	-6.35%	-8.12%	5.01%	11.48%	-9.27%	-6.83%	-7.16%	5.22%	-2.07%	-18.91%
2024	-9.82%	6.86%	0.59%	7.33%	2.34%	0.29%	-3.12%	2.11%	20.29%	-3.83%	-4.21%	2.96%	20.54%
2025	2.04%	13.24%	1.23%	-3.75%	2.36%	4.36%	3.26%						24.19%

基金成立至今之回報表現 (A 類港元(累算)基金單位)

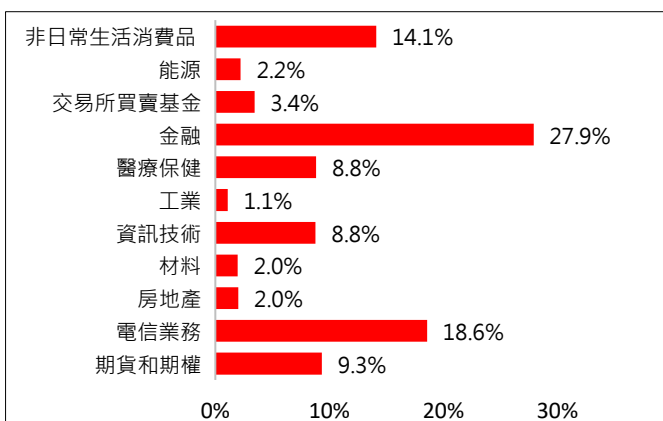


#十大持股

十大持股	股票名稱	%
1	騰訊控股有限公司	8.37%
2	阿里巴巴集團控股有限公司	6.73%
3	匯豐控股有限公司	5.37%
4	香港交易及結算所有限公司	4.84%
5	小米集團	4.62%
6	中國建設銀行股份有限公司	3.47%
7	美圖公司	3.42%
8	快手科技	3.26%
9	藥明生物技術有限公司	2.82%
10	中國國際金融股份有限公司	2.78%

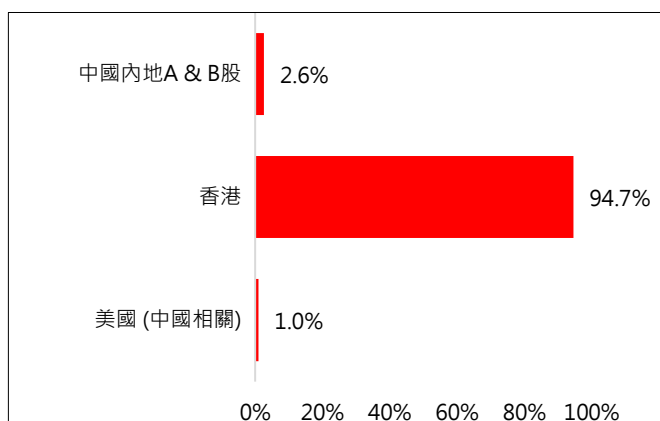
#十大持股不包括交易所買賣基金

組合行業分佈¹



1. 組合行業分佈不包括非股票期貨及期權

組合(上市)地區分佈²



2. 組合地區分佈不包括非股票期貨及期權

香港及中國股市在七月份延續強勁動能，創業板指數表現突出，單月上漲 8.1%，跑贏全球主要指數。在此背景下，美國先後與日本及英國更新關稅安排，市場因而對於中美貿易談判於月末取得進展有所期待。同時，連接 7 月尾召開的中央政治局會議總結了中國在 2025 年上半年的經濟表現，但沒有給予市場正面的驚喜，可見股市隨後出現調整。

板塊方面，醫療保健及金融（特別是券商）延續了樂觀情緒。科技板塊則因英偉達（Nvidia）恢復供應 H20 晶片，以及美國領先的大型雲服務公司公佈了超預期的資本支出指引，進一步激發了投資熱情。基於以上趨勢，本基金相應增加對相關板塊的配置，部分資金則來自於減持相對防禦性的金融股及表現落後的持倉。

截至撰稿時，中美雙方已同意將貿易談判延長 90 天。不過，中國政府至今尚未推出超出預期的刺激政策。我們認為，暫時關稅相關的上行空間有限，市場焦點將逐步轉向國內政策動向及企業基本面，尤其是隨著財報季展開。科技板塊預計仍將是全年重要驅動力，我們將繼續尋找相關投資機會。基於上述判斷，我們已進一步提高整體投資組合的倉位敞口。

以上基金經理人評論中刊發的評論、意見或預測是鵬格斯資產管理有限公司截至這個日期的判斷，如有更改恕不另行通知。

十大持股、組合行業分佈及組合(上市)地區分佈都是根據應計表現費後的資產淨值計算。

組合行業分佈及組合(上市)地區分佈中的期貨及場外交易股票是根據投資比率計算。

^ 受限於經理人的酌情權，於每年三月末、六月末、九月末及十二月末的合理時間內的日期作出季度分派。股息可從有關類別的資本或實際上從有關類別的資本支付，並可能導致本基金每基金單位資產淨值即時減少。並不保證將會作出任何分派或會否有目標分派率。預計年息率(%) = (每單位派息 x4) / 紀錄日期每單位淨值。派息資料僅供參考之用。

本文件由鵬格斯資產管理有限公司刊發及未經證券及期貨事務監察委員會審核。





投資目標及策略

本基金的投資目標是主要透過投資於聚焦中國的上市股票，以提供長期資本增值。不能保證本基金能實現其投資目標。本基金主要透過投資於設於中國的公司或雖然設於中國境外但其相當比例的收入或利潤來自中國業務的公司，以達到其目標。本基金所投資的公司是經理人認為市場估值一直偏低的公司。本基金可投資的股本證券，就市值或行業而言均不設定限制。

在正常情況下，資產配置策略是本基金至少 70%的資產淨值將投資於設於中國的公司或雖然設於中國境外但其相當比例的收入或利潤來自中國業務的公司的股票(包括但不限於投資於預託證券，例如美國預託證券)，而在本基金對中國境內整體的風險承擔額維持在其資產淨值 20%上限的前提下，本基金將最多以其資產淨值的 20%直接或間接投資於在上海上市的股票(包括在科創板(「科創板」)上市的股票)及 / 或在深圳上市的股票(包括在創業板市場的股票及 / 或在中小企業板(「中小企業板」)上市的股票)。

基金摘要		
投資經理	鵬格斯資產管理有限公司	
基金資產淨值	273 百萬港元	
首次認購費	最高為認購額的 5%	
管理費	1.50%	
表現費	15% (高水位)	
贖回費用	不適用	
交易日	每日	
信託人	中銀國際英國保誠信託有限公司	
類別	每單位資產淨值	基金成立日期
A 類港元單位(累算)	99.7134 港元	02/01/2019
A 類港元單位(派息)	65.2704 港元	16/06/2020
A 類人民幣單位(累算)	74.1229 人民幣	30/09/2020
彭博編號	A 類港元單位(累算)	CFCHIEQ HK Equity
	A 類港元單位(派息)	CFCHEHI HK Equity
	A 類人民幣單位(累算)	CFCCECA HK Equity
國際證券號碼(ISIN)	A 類港元單位(累算)	HK0000483724
	A 類港元單位(派息)	HK0000563889
	A 類人民幣單位(累算)	HK0000563897
類別	預計年息率 [^]	記錄日期
A 類港元單位(派息)	4.0%	30/06/2025

重要事項：

1. C 基金-中國股票(「本基金」)投資於(a)在中國(包括香港、上海及/或深圳)買賣的或(b)在中國成立的機構或其主要業務位於中國或其目前重大部分收入或盈利源自中國的機構且在香港上市所發行的股本證券。這可能導致其波動性高於包含廣泛的全球投資的組合。
2. 本基金的價值可能會更容易受到影響中國及香港市場本身的不利的經濟、政治、政策、外匯、流動性、稅務、法律或規管活動影響。
3. 本基金可使用衍生工具和連接產品，該等工具可能涉及額外風險，其中包含較高的波動性和流動性風險以及承受有關連接產品發行人的信貸風險。
4. 本基金也可投資於其他基金，投資於這些基礎基金可能涉及額外成本。
5. 本基金可通過滬港通及深港通機制投資於中國 A 股。此等機制須承受監管風險及其他風險如額度限制、波動風險及結算風險等。
6. 計算表現費的方法會產生風險，導致即使進行贖回的單位持有人的投資資本已蒙受虧損，該單位持有人仍有可能須就有關單位承受表現費。投資者應注意，概不就個別單位持有人進行平衡信貸或平衡虧損的調整。
7. 投資基金涉及風險，本基金與大部分基金一樣，並不提供任何保證。閣下有機會損失部分或全部的投資。不應單靠此宣傳資料而作出投資決定，投資前請參閱基金說明書，了解風險因素等資料。過往表現不可作為日後表現的基準。若閣下如有疑問，謹請與閣下的財務顧問聯絡及諮詢專業意見。
8. 經理人現時擬按季為 A 類港元單位(派息)分派股息，由經理人酌情決定。股息可從有關類別的資本或實際上從有關類別的資本支付，並可能導致本基金每基金單位資產淨值即時減少。

各個基金類別單位表現

	A 類港元單位(累算)	A 類港元單位(派息)	A 類人民幣單位(累算)
年初至今	28.93%	21.94%	24.72%
一個月	3.82%	3.01%	3.28%
三個月	11.87%	9.23%	11.20%
一年	47.10%	36.03%	47.80%
自推出至今總回報	-0.29%	-16.60%	-25.88%

基金表現按資產淨值對資產淨值作基礎，以相關股份類別的報價貨幣計算，並作股息滾存投資。基金之累計回報，包括期間所分派的股息。

基金表現 (A 類港元(累算)基金單位)

	1月	2月	3月	4月	5月	6月	7月	8月	9月	10月	11月	12月	年初至今
2019	5.58%	3.72%	2.20%	2.03%	-8.52%	1.20%	-1.21%	-0.24%	-2.87%	4.87%	-2.29%	5.53%	9.43%
2020	-1.33%	0.02%	-8.48%	8.68%	4.97%	12.93%	6.44%	6.80%	-3.79%	4.21%	3.40%	10.70%	51.80%
2021	6.61%	-3.53%	-7.80%	1.30%	-1.20%	2.51%	-9.22%	-0.70%	-5.54%	2.92%	-2.34%	-4.76%	-20.70%
2022	-6.64%	-3.87%	-3.25%	-7.43%	3.25%	2.52%	-8.63%	-1.21%	-14.37%	-10.48%	4.37%	-2.27%	-39.94%
2023	8.56%	-9.39%	1.20%	-6.35%	-8.12%	5.01%	11.48%	-9.27%	-6.83%	-7.16%	5.22%	-2.07%	-18.91%
2024	-9.82%	6.86%	0.59%	7.33%	2.34%	0.29%	-3.12%	2.11%	20.29%	-3.83%	-4.21%	2.96%	20.54%
2025	2.04%	13.24%	1.23%	-3.75%	2.36%	4.36%	3.26%	3.82%					28.93%

基金成立至今之回報表現 (A 類港元(累算)基金單位)

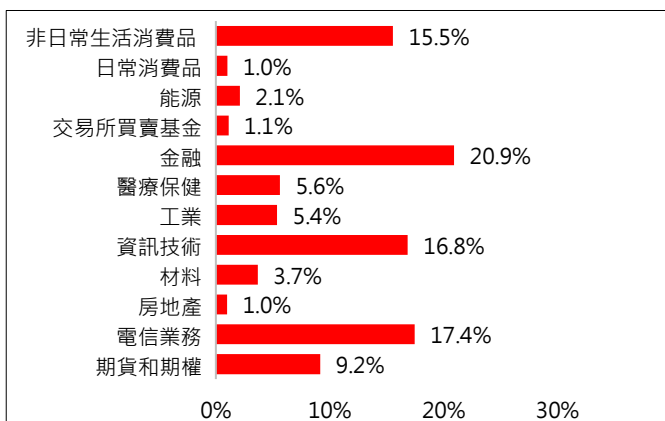


#十大持股

十大持股	股票名稱	%
1	騰訊控股有限公司	8.95%
2	阿里巴巴集團控股有限公司	7.01%
3	香港交易及結算所有限公司	3.62%
4	泡泡瑪特國際集團有限公司	3.42%
5	快手科技	3.09%
6	中芯國際	2.83%
7	小米集團	2.78%
8	中國人壽保險股份有限公司	2.57%
9	中國國際金融股份有限公司	2.56%
10	滬電股份	2.45%

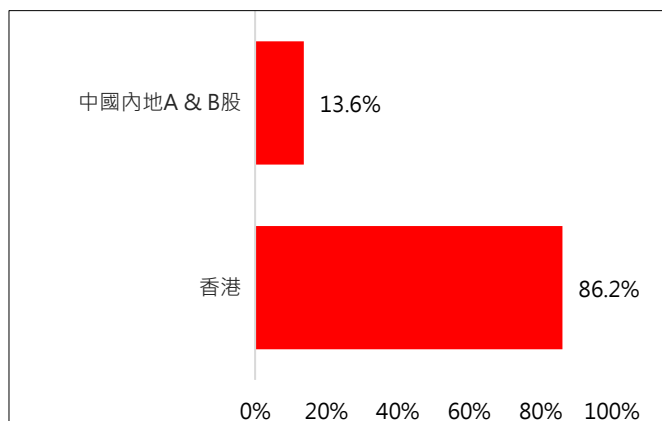
#十大持股不包括交易所買賣基金

組合行業分佈¹



1. 組合行業分佈不包括非股票期貨及期權

組合(上市)地區分佈²



2. 組合地區分佈不包括非股票期貨及期權

香港市場於八月整固，恒生指數上升 1.2%。市場情緒受益於滬深股市動能加速，以及投資者預期美聯儲在 2025 年餘下時間內將多次降息，創業板指數繼續超越全球主要指數。全球尤其是中國在人工智能領域的進展，推動滬深市場資金流入增強，槓桿水平提升。值得關注的是，GPU 芯片設計商寒武紀八月股價飆升創新高，市值突破人民幣 6000 億元。在此背景下，我們增加了對 A 股的配置，尤其是科技板塊。

儘管中美貿易談判進展有限，香港市場隨著臨近美聯儲九月議息，市況變為波動。互聯網行業第二季度財報波動顯著，競爭加劇使京東和美團出現運營虧損。相反，阿里巴巴實現穩健增長，並通過作為中國人工智能領軍者的戰略定位，重新吸引投資者眼球，推動其估值在公佈業績後大幅重估。

截至撰稿時，全球股市仍處於牛市階段，美聯儲降息趨勢明確及人工智能進展為市況提供支持。全球的主要指數持續攀升至新高。我們對人工智能驅動的增長週期保持樂觀看法，同時預期市場將逐步回歸基本面與理性估值。我們仍認為香港及中國股票具有吸引力的相對估值，將持續尋找優質投資機會。

以上基金經理人評論中刊發的評論、意見或預測是鵬格斯資產管理有限公司截至這個日期的判斷，如有更改恕不另行通知。

十大持股、組合行業分佈及組合(上市)地區分佈都是根據應計表現費後的資產淨值計算。

組合行業分佈及組合(上市)地區分佈中的期貨及場外交易股票是根據投資比率計算。

[^] 受限於經理人的酌情權，於每年三月末、六月末、九月末及十二月末的合理時間內的日期作出季年度分派。股息可從有關類別的資本或實際上從有關類別的資本支付，並可能導致本基金每基金單位資產淨值即時減少。並不保證將會作出任何分派或會否有目標分派率。預計年息率(%) = (每單位派息 x4) / 紀錄日期每單位淨值。派息資料僅供參考之用。

本文件由鵬格斯資產管理有限公司刊發及未經證券及期貨事務監察委員會審核。





投資目標及策略

本基金的投資目標是主要透過投資於聚焦中國的上市股票，以提供長期資本增值。不能保證本基金能實現其投資目標。本基金主要透過投資於設於中國的公司或雖然設於中國境外但其相當比例的收入或利潤來自中國業務的公司，以達到其目標。本基金所投資的公司是經理人認為市場估值一直偏低的公司。本基金可投資的股本證券，就市值或行業而言均不設定限制。

在正常情況下，資產配置策略是本基金至少 70%的資產淨值將投資於設於中國的公司或雖然設於中國境外但其相當比例的收入或利潤來自中國業務的公司的股票(包括但不限於投資於預託證券，例如美國預託證券)，而在本基金對中國境內整體的風險承擔額維持在其資產淨值 20%上限的前提下，本基金將最多以其資產淨值的 20%直接或間接投資於在上海上市的股票(包括在科創板(「科創板」)上市的股票)及 / 或在深圳上市的股票(包括在創業板市場的股票及 / 或在中小企業板(「中小企業板」)上市的股票)。

基金摘要		
投資經理	鵬格斯資產管理有限公司	
基金資產淨值	306 百萬港元	
首次認購費	最高為認購額的 5%	
管理費	1.50%	
表現費	15% (高水位)	
贖回費用	不適用	
交易日	每日	
信託人	中銀國際英國保誠信託有限公司	
類別	每單位資產淨值	基金成立日期
A 類港元單位(累算)	111.7180 港元	02/01/2019
A 類港元單位(派息)	73.1284 港元	16/06/2020
A 類人民幣單位(累算)	83.2673 人民幣	30/09/2020
彭博編號	A 類港元單位(累算)	CFCHIEQ HK Equity
	A 類港元單位(派息)	CFCHEHI HK Equity
	A 類人民幣單位(累算)	CFCCECA HK Equity
國際證券號碼(ISIN)	A 類港元單位(累算)	HK0000483724
	A 類港元單位(派息)	HK0000563889
	A 類人民幣單位(累算)	HK0000563897
類別	預計年息率 [^]	記錄日期
A 類港元單位(派息)	4.0%	30/09/2025

重要事項：

1. C 基金-中國股票(「本基金」)投資於(a)在中國(包括香港、上海及/或深圳)買賣的或(b)在中國成立的機構或其主要業務位於中國或其目前重大部分收入或盈利源自中國的機構且在香港上市所發行的股本證券。這可能導致其波動性高於包含廣泛的全球投資的組合。
2. 本基金的價值可能會更容易受到影響中國及香港市場本身的不利的經濟、政治、政策、外匯、流動性、稅務、法律或規管活動影響。
3. 本基金可使用衍生工具和連接產品，該等工具可能涉及額外風險，其中包含較高的波動性和流動性風險以及承受有關連接產品發行人的信貸風險。
4. 本基金也可投資於其他基金，投資於這些基礎基金可能涉及額外成本。
5. 本基金可通過滬港通及深港通機制投資於中國 A 股。此等機制須承受監管風險及其他風險如額度限制、波動風險及結算風險等。
6. 計算表現費的方法會產生風險，導致即使進行贖回的單位持有人的投資資本已蒙受虧損，該單位持有人仍有可能須就有關單位承受表現費。投資者應注意，概不就個別單位持有人進行平衡信貸或平衡虧損的調整。
7. 投資基金涉及風險，本基金與大部分基金一樣，並不提供任何保證。閣下有機會損失部分或全部的投資。不應單靠此宣傳資料而作出投資決定，投資前請參閱基金說明書，了解風險因素等資料。過往表現不可作為日後表現的基準。若閣下如有疑問，謹請與閣下的財務顧問聯絡及諮詢專業意見。
8. 經理人現時擬按季為 A 類港元單位(派息)分派股息，由經理人酌情決定。股息可從有關類別的資本或實際上從有關類別的資本支付，並可能導致本基金每基金單位資產淨值即時減少。

各個基金類別單位表現

	A 類港元單位(累算)	A 類港元單位(派息)	A 類人民幣單位(累算)
年初至今	44.46%	33.43%	40.10%
一個月	12.04%	9.42%	12.34%
三個月	20.11%	15.63%	20.68%
一年	37.01%	29.12%	39.23%
自推出至今總回報	11.72%	-8.74%	-16.73%

基金表現按資產淨值對資產淨值作基礎，以相關股份類別的報價貨幣計算，並作股息滾存投資。基金之累計回報，包括期間所分派的股息。

基金表現 (A 類港元(累算)基金單位)

	1月	2月	3月	4月	5月	6月	7月	8月	9月	10月	11月	12月	年初至今
2019	5.58%	3.72%	2.20%	2.03%	-8.52%	1.20%	-1.21%	-0.24%	-2.87%	4.87%	-2.29%	5.53%	9.43%
2020	-1.33%	0.02%	-8.48%	8.68%	4.97%	12.93%	6.44%	6.80%	-3.79%	4.21%	3.40%	10.70%	51.80%
2021	6.61%	-3.53%	-7.80%	1.30%	-1.20%	2.51%	-9.22%	-0.70%	-5.54%	2.92%	-2.34%	-4.76%	-20.70%
2022	-6.64%	-3.87%	-3.25%	-7.43%	3.25%	2.52%	-8.63%	-1.21%	-14.37%	-10.48%	4.37%	-2.27%	-39.94%
2023	8.56%	-9.39%	1.20%	-6.35%	-8.12%	5.01%	11.48%	-9.27%	-6.83%	-7.16%	5.22%	-2.07%	-18.91%
2024	-9.82%	6.86%	0.59%	7.33%	2.34%	0.29%	-3.12%	2.11%	20.29%	-3.83%	-4.21%	2.96%	20.54%
2025	2.04%	13.24%	1.23%	-3.75%	2.36%	4.36%	3.26%	3.82%	12.04%				44.46%

基金成立至今之回報表現 (A 類港元(累算)基金單位)

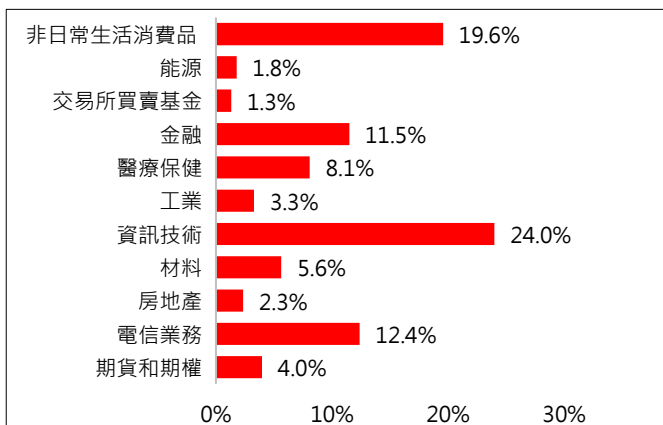


#十大持股

十大持股	股票名稱	%
1	阿里巴巴集團控股有限公司	9.12%
2	騰訊控股有限公司	8.89%
3	商湯集團股份有限公司	3.95%
4	中芯國際	3.57%
5	香港交易及結算所有限公司	3.37%
6	紫金礦業集團股份有限公司	3.33%
7	泡泡瑪特國際集團有限公司	3.07%
8	北方華創	2.78%
9	江波龍	2.43%
10	匯豐控股有限公司	2.38%

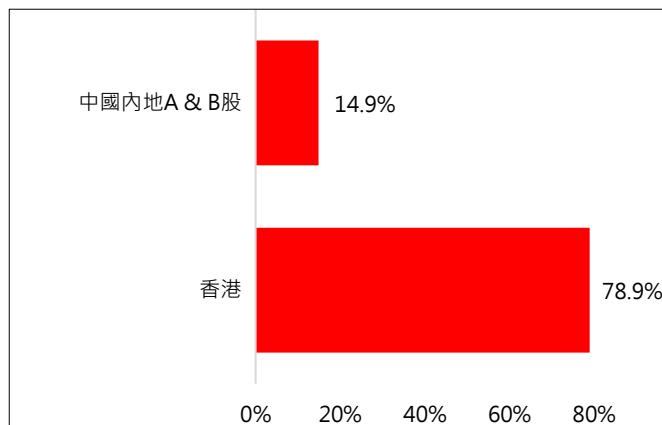
#十大持股不包括交易所買賣基金

組合行業分佈¹



1. 組合行業分佈不包括非股票期貨及期權

組合(上市)地區分佈²



2. 組合地區分佈不包括非股票期貨及期權

2025年9月，香港股市表現強勁，恆生指數上漲了7.1%。這波漲勢主要由阿里巴巴強勁的季度業績及正面展望所推動，大幅提振投資者信心。此外，中國本土半導體產業的進展，特別是阿里巴巴的平頭哥及百度的昆侖芯片，使市場憧憬著更高的預期，並支撐了公司估值重估。

全球半導體產業亦展現強勢，特別是在記憶體行業中，表現落後的公司受益於供應短缺及人工智慧需求增長所推動的持續記憶體價格上漲，從而促成估值重估的漲勢。因此，我們增加了投資組合對科技產業的倉位，特別聚焦於記憶體相關的機會。

然而，撰寫本文時，美中關係緊張升級，為市場增添了不確定性。兩國正在關鍵領域，如半導體及稀土資源等，尋求戰略優勢。儘管如此，市場情緒仍保持相對穩定，預期外交談判（可能包括本月底的特朗普-習近平會晤）或將促成建設性對話。我們預期10月將持續受到重大宏觀經濟事件的影響，可能導致市場波動加劇。我們對前景仍保持謹慎樂觀，並配置一定的流動性，以把握估值被低估的投資機會。

以上基金經理人評論中刊發的評論、意見或預測是鵬格斯資產管理有限公司截至這個日期的判斷，如有更改恕不另行通知。

十大持股、組合行業分佈及組合(上市)地區分佈都是根據應計表現費後的資產淨值計算。

組合行業分佈及組合(上市)地區分佈中的期貨及場外交易股票是根據投資比率計算。

^ 受限於經理人的酌情權，於每年三月末、六月末、九月末及十二月末的合理時間內的日期作出季度分派。股息可從有關類別的資本或實際上從有關類別的資本支付，並可能導致本基金每基金單位資產淨值即時減少。並不保證將會作出任何分派或會否有目標分派率。預計年息率(%) = (每單位派息 x 4) / 紀錄日期每單位淨值。派息資料僅供參考之用。

本文件由鵬格斯資產管理有限公司刊發及未經證券及期貨事務監察委員會審核。





投資目標及策略

本基金的投資目標是主要透過投資於聚焦中國的上市股票，以提供長期資本增值。不能保證本基金能實現其投資目標。本基金主要透過投資於設於中國的公司或雖然設於中國境外但其相當比例的收入或利潤來自中國業務的公司，以達到其目標。本基金所投資的公司是經理人認為市場估值一直偏低的公司。本基金可投資的股本證券，就市值或行業而言均不設定限制。

在正常情況下，資產配置策略是本基金至少 70%的資產淨值將投資於設於中國的公司或雖然設於中國境外但其相當比例的收入或利潤來自中國業務的公司的股票(包括但不限於投資於預託證券，例如美國預託證券)，而在本基金對中國境內整體的風險承擔額維持在其資產淨值 20%上限的前提下，本基金將最多以其資產淨值的 20%直接或間接投資於在上海上市的股票(包括在科創板(「科創板」)上市的股票)及 / 或在深圳上市的股票(包括在創業板市場的股票及 / 或在中小企業板(「中小企業板」)上市股票)。

基金摘要		
投資經理	鵬格斯資產管理有限公司	
基金資產淨值	310 百萬港元	
首次認購費	最高為認購額的 5%	
管理費	1.50%	
表現費	15% (高水位)	
贖回費用	不適用	
交易日	每日	
信託人	中銀國際英國保誠信託有限公司	
類別	每單位資產淨值	基金成立日期
A 類港元單位(累算)	106.3262 港元	02/01/2019
A 類港元單位(派息)	68.9156 港元	16/06/2020
A 類人民幣單位(累算)	79.2994 人民幣	30/09/2020
彭博編號	A 類港元單位(累算)	CFCHIEQ HK Equity
	A 類港元單位(派息)	CFCHEHI HK Equity
	A 類人民幣單位(累算)	CFCCECA HK Equity
國際證券號碼(ISIN)	A 類港元單位(累算)	HK0000483724
	A 類港元單位(派息)	HK0000563889
	A 類人民幣單位(累算)	HK0000563897
類別	預計年息率 [^]	記錄日期
A 類港元單位(派息)	4.0%	30/09/2025

重要事項：

1. C 基金-中國股票(「本基金」)投資於(a)在中國(包括香港、上海及/或深圳)買賣的或(b)在中國成立的機構或其主要業務位於中國或其目前重大部分收入或盈利源自中國的機構且在香港上市所發行的股本證券。這可能導致其波動性高於包含廣泛的全球投資的組合。
2. 本基金的價值可能會更容易受到影響中國及香港市場本身的不利的經濟、政治、政策、外匯、流動性、稅務、法律或規管活動影響。
3. 本基金可使用衍生工具和連接產品，該等工具可能涉及額外風險，其中包含較高的波動性和流動性風險以及承受有關連接產品發行人的信貸風險。
4. 本基金也可投資於其他基金，投資於這些基礎基金可能涉及額外成本。
5. 本基金可通過滬港通及深港通機制投資於中國 A 股。此等機制須承受監管風險及其他風險如額度限制、波動風險及結算風險等。
6. 計算表現費的方法會產生風險，導致即使進行贖回的單位持有人的投資資本已蒙受虧損，該單位持有人仍有可能須就有關單位承受表現費。投資者應注意，概不就個別單位持有人進行平衡信貸或平衡虧損的調整。
7. 投資基金涉及風險，本基金與大部分基金一樣，並不提供任何保證。閣下有機會損失部分或全部的投資。不應單靠此宣傳資料而作出投資決定，投資前請參閱基金說明書，了解風險因素等資料。過往表現不可作為日後表現的基準。若閣下如有疑問，謹請與閣下的財務顧問聯絡及諮詢專業意見。
8. 經理人現時擬按季為 A 類港元單位(派息)分派股息，由經理人酌情決定。股息可從有關類別的資本或實際上從有關類別的資本支付，並可能導致本基金每基金單位資產淨值即時減少。

各個基金類別單位表現

	A 類港元單位(累算)	A 類港元單位(派息)	A 類人民幣單位(累算)
年初至今	37.49%	16.45%	33.43%
一個月	-4.83%	-12.72%	-4.77%
三個月	10.71%	-1.62%	10.50%
一年	35.59%	16.09%	35.68%
自推出至今總回報	6.33%	-20.35%	-20.70%

基金表現按資產淨值對資產淨值作基礎，以相關股份類別的報價貨幣計算，並作股息滾存投資。基金之累計回報，包括期間所分派的股息。

基金表現 (A 類港元(累算)基金單位)

	1月	2月	3月	4月	5月	6月	7月	8月	9月	10月	11月	12月	年初至今
2019	5.58%	3.72%	2.20%	2.03%	-8.52%	1.20%	-1.21%	-0.24%	-2.87%	4.87%	-2.29%	5.53%	9.43%
2020	-1.33%	0.02%	-8.48%	8.68%	4.97%	12.93%	6.44%	6.80%	-3.79%	4.21%	3.40%	10.70%	51.80%
2021	6.61%	-3.53%	-7.80%	1.30%	-1.20%	2.51%	-9.22%	-0.70%	-5.54%	2.92%	-2.34%	-4.76%	-20.70%
2022	-6.64%	-3.87%	-3.25%	-7.43%	3.25%	2.52%	-8.63%	-1.21%	-14.37%	-10.48%	4.37%	-2.27%	-39.94%
2023	8.56%	-9.39%	1.20%	-6.35%	-8.12%	5.01%	11.48%	-9.27%	-6.83%	-7.16%	5.22%	-2.07%	-18.91%
2024	-9.82%	6.86%	0.59%	7.33%	2.34%	0.29%	-3.12%	2.11%	20.29%	-3.83%	-4.21%	2.96%	20.54%
2025	2.04%	13.24%	1.23%	-3.75%	2.36%	4.36%	3.26%	3.82%	12.04%	-4.83%			37.49%

基金成立至今之回報表現 (A 類港元(累算)基金單位)

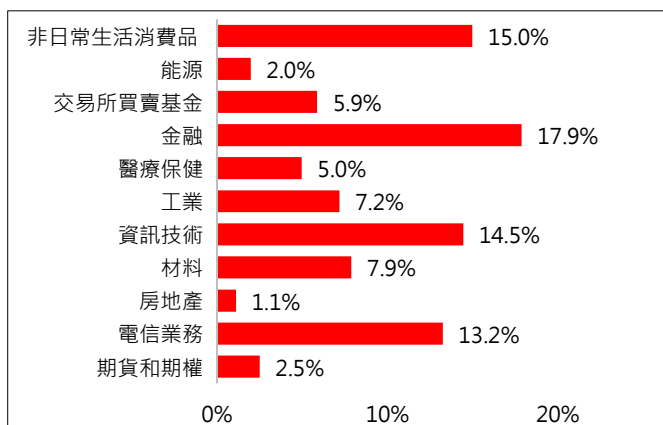


#十大持股

十大持股	股票名稱	%
1	阿里巴巴集團控股有限公司	8.90%
2	騰訊控股有限公司	8.80%
3	寧德時代新能源科技股份有限公司	4.13%
4	江波龍	3.01%
5	北方華創	2.91%
6	中國人壽保險股份有限公司	2.67%
7	中銀香港(控股)有限公司	2.51%
8	紫金礦業集團股份有限公司	2.39%
9	匯豐控股有限公司	2.31%
10	泡泡瑪特國際集團有限公司	2.30%

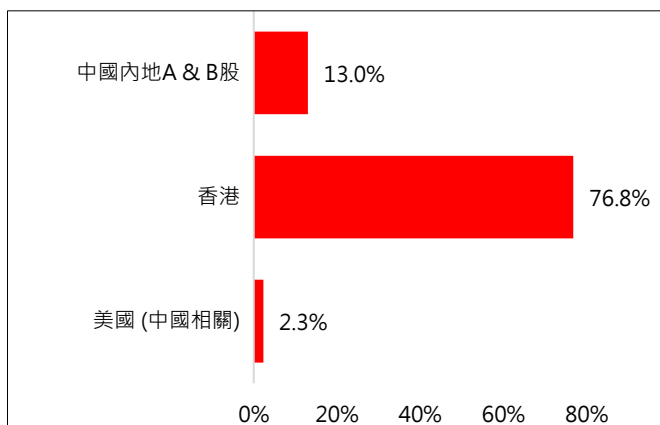
#十大持股不包括交易所買賣基金

組合行業分佈¹



1. 組合行業分佈不包括非股票期貨及期權

組合(上市)地區分佈²



2. 組合地區分佈不包括非股票期貨及期權

十月份，香港股市進入盤整階段，當時中美地緣政治緊張局勢不斷升級，恒生指數下跌 3.5%。隨著多個關鍵的宏觀經濟相關事件即將來臨——尤其是中共十九屆四中全會以及預期在亞太經合組織 (APEC) 峰會期間進行的兩國元首習近平與特朗普雙邊會談——市場波動性顯著上升。這促使投資者明顯轉向防禦性板塊，為今年餘下時間進行佈局；儘管整體而言，2025 年迄今中國股市表現仍相當強勁。

在中美摩擦加劇的背景下，資金輪動至今年表現落後的主題，包括高股息股票、必需消費品與部分可選消費品類股，以及個別房地產相關機會。與此同時，科技板塊的市寬持續收窄。由於結構性供不應求情況持續，記憶體成本仍處高位，市場日益擔憂這可能對下游領域 (特別是智能手機) 造成利潤壓力。因此，我們已策略性地降低整體投資組合風險，以更妥善應對當前的市場波動。

截至撰文時，市場定價反映出 12 月降息的可能性已降低，同時對人工智能相關資本開支可能見頂的擔憂亦不斷升溫。隨著年底臨近，獲利行為明顯加劇。我們預計，2025 年剩餘時間市場將維持波動，短期內板塊輪動亦將持續。儘管如此，我們對中國經濟在 2026 年的前景仍持審慎樂觀態度，主要受惠於持續的政策支持與技術突破。

以上基金經理人評論中刊發的評論、意見或預測是鵬格斯資產管理有限公司截至這個日期的判斷，如有更改恕不另行通知。

十大持股、組合行業分佈及組合(上市)地區分佈都是根據應計表現費後的資產淨值計算。

組合行業分佈及組合(上市)地區分佈中的期貨及場外交易股票是根據投資比率計算。

^ 受限於經理人的酌情權，於每年三月末、六月末、九月末及十二月末的合理時間內的日期作出季年度分派。股息可從有關類別的資本或實際上從有關類別的資本支付，並可能導致本基金每基金單位資產淨值即時減少。並不保證將會作出任何分派或會否有目標分派率。預計年息率(%) = (每單位派息 x4) / 紀錄日期每單位淨值。派息資料僅供參考之用。

本文件由鵬格斯資產管理有限公司刊發及未經證券及期貨事務監察委員會審核。





投資目標及策略

本基金的投資目標是主要透過投資於聚焦中國的上市股票，以提供長期資本增值。不能保證本基金能實現其投資目標。本基金主要透過投資於設於中國的公司或雖然設於中國境外但其相當比例的收入或利潤來自中國業務的公司，以達到其目標。本基金所投資的公司是經理人認為市場估值一直偏低的公司。本基金可投資的股本證券，就市值或行業而言均不設定限制。

在正常情況下，資產配置策略是本基金至少 70%的資產淨值將投資於設於中國的公司或雖然設於中國境外但其相當比例的收入或利潤來自中國業務的公司的股票(包括但不限於投資於預託證券，例如美國預託證券)，而在本基金對中國境內整體的風險承擔額維持在其資產淨值 20%上限的前提下，本基金將最多以其資產淨值的 20%直接或間接投資於在上海上市的股票(包括在科創板(「科創板」)上市的股票)及 / 或在深圳上市的股票(包括在創業板市場的股票及 / 或在中小企業板(「中小企業板」)上市股票)。

基金摘要		
投資經理	鵬格斯資產管理有限公司	
基金資產淨值	302 百萬港元	
首次認購費	最高為認購額的 5%	
管理費	1.50%	
表現費	15% (高水位)	
贖回費用	不適用	
交易日	每日	
信託人	中銀國際英國保誠信託有限公司	
類別	每單位資產淨值	基金成立日期
A 類港元單位(累算)	104.0018 港元	02/01/2019
A 類港元單位(派息)	67.4091 港元	16/06/2020
A 類人民幣單位(累算)	76.8752 人民幣	30/09/2020
彭博編號	A 類港元單位(累算)	CFCHIEQ HK Equity
	A 類港元單位(派息)	CFCHEHI HK Equity
	A 類人民幣單位(累算)	CFCCECA HK Equity
國際證券號碼(ISIN)	A 類港元單位(累算)	HK0000483724
	A 類港元單位(派息)	HK0000563889
	A 類人民幣單位(累算)	HK0000563897
類別	預計年息率 [^]	記錄日期
A 類港元單位(派息)	4.0%	30/09/2025

重要事項：

1. C 基金-中國股票(「本基金」)投資於(a)在中國(包括香港、上海及/或深圳)買賣的或(b)在中國成立的機構或其主要業務位於中國或其目前重大部分收入或盈利源自中國的機構且在香港上市所發行的股本證券。這可能導致其波動性高於包含廣泛的全球投資的組合。
2. 本基金的價值可能會更容易受到影響中國及香港市場本身的不利的經濟、政治、政策、外匯、流動性、稅務、法律或規管活動影響。
3. 本基金可使用衍生工具和連接產品，該等工具可能涉及額外風險，其中包含較高的波動性和流動性風險以及承受有關連接產品發行人的信貸風險。
4. 本基金也可投資於其他基金，投資於這些基礎基金可能涉及額外成本。
5. 本基金可通過滬港通及深港通機制投資於中國 A 股。此等機制須承受監管風險及其他風險如額度限制、波動風險及結算風險等。
6. 計算表現費的方法會產生風險，導致即使進行贖回的單位持有人的投資資本已蒙受虧損，該單位持有人仍有可能須就有關單位承受表現費。投資者應注意，概不就個別單位持有人進行平衡信貸或平衡虧損的調整。
7. 投資基金涉及風險，本基金與大部分基金一樣，並不提供任何保證。閣下有機會損失部分或全部的投資。不應單靠此宣傳資料而作出投資決定，投資前請參閱基金說明書，了解風險因素等資料。過往表現不可作為日後表現的基準。若閣下如有疑問，謹請與閣下的財務顧問聯絡及諮詢專業意見。
8. 經理人現時擬按季為 A 類港元單位(派息)分派股息，由經理人酌情決定。股息可從有關類別的資本或實際上從有關類別的資本支付，並可能導致本基金每基金單位資產淨值即時減少。

各個基金類別單位表現

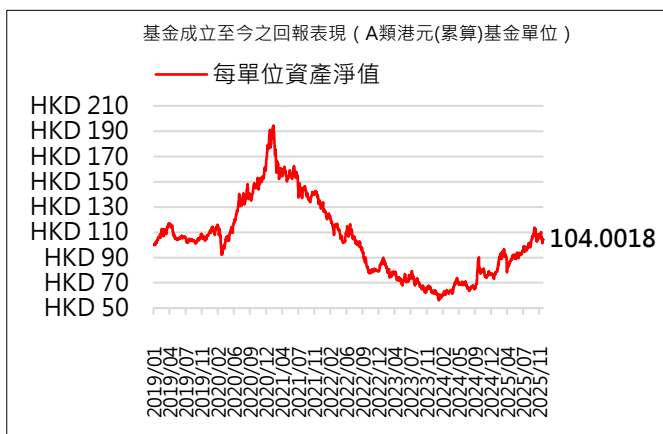
	A 類港元單位(累算)	A 類港元單位(派息)	A 類人民幣單位(累算)
年初至今	34.48%	14.25%	29.35%
一個月	-2.19%	-1.89%	-3.06%
三個月	4.30%	-6.30%	3.71%
一年	38.46%	17.72%	35.03%
自推出至今總回報	4.00%	-21.85%	-23.12%

基金表現按資產淨值對資產淨值作基礎，以相關股份類別的報價貨幣計算，並作股息滾存投資。基金之累計回報，包括期間所分派的股息。

基金表現 (A 類港元(累算)基金單位)

	1月	2月	3月	4月	5月	6月	7月	8月	9月	10月	11月	12月	年初至今
2019	5.58%	3.72%	2.20%	2.03%	-8.52%	1.20%	-1.21%	-0.24%	-2.87%	4.87%	-2.29%	5.53%	9.43%
2020	-1.33%	0.02%	-8.48%	8.68%	4.97%	12.93%	6.44%	6.80%	-3.79%	4.21%	3.40%	10.70%	51.80%
2021	6.61%	-3.53%	-7.80%	1.30%	-1.20%	2.51%	-9.22%	-0.70%	-5.54%	2.92%	-2.34%	-4.76%	-20.70%
2022	-6.64%	-3.87%	-3.25%	-7.43%	3.25%	2.52%	-8.63%	-1.21%	-14.37%	-10.48%	4.37%	-2.27%	-39.94%
2023	8.56%	-9.39%	1.20%	-6.35%	-8.12%	5.01%	11.48%	-9.27%	-6.83%	-7.16%	5.22%	-2.07%	-18.91%
2024	-9.82%	6.86%	0.59%	7.33%	2.34%	0.29%	-3.12%	2.11%	20.29%	-3.83%	-4.21%	2.96%	20.54%
2025	2.04%	13.24%	1.23%	-3.75%	2.36%	4.36%	3.26%	3.82%	12.04%	-4.83%	-2.19%		34.48%

基金成立至今之回報表現 (A 類港元(累算)基金單位)

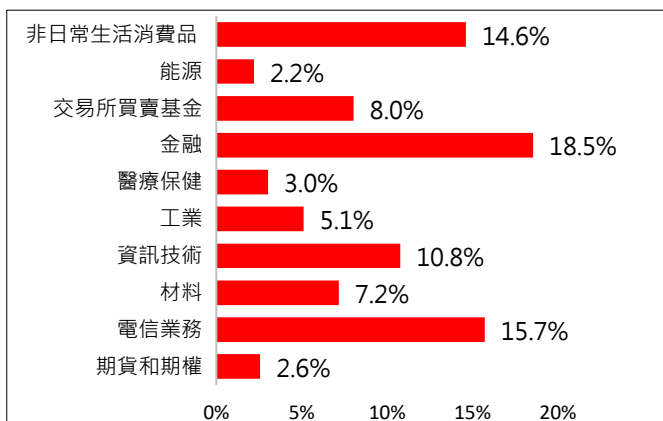


#十大持股

十大持股	股票名稱	%
1	阿里巴巴集團控股有限公司	8.39%
2	騰訊控股有限公司	8.05%
3	寧德時代新能源科技股份有限公司	4.10%
4	中國移動有限公司	3.87%
5	北方華創	3.16%
6	中國平安保險(集團)股份有限公司	3.07%
7	中國人壽保險股份有限公司	3.01%
8	紫金礦業集團股份有限公司	2.66%
9	匯豐控股有限公司	2.53%
10	中國建設銀行股份有限公司	2.49%

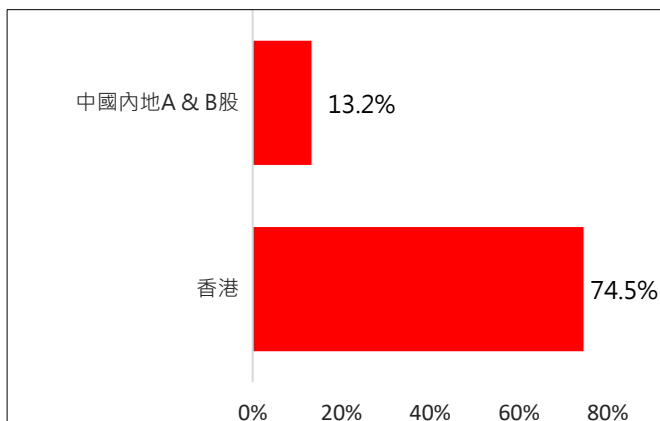
#十大持股不包括交易所買賣基金

組合行業分佈¹



1. 組合行業分佈不包括非股票期貨及期權

組合(上市)地區分佈²



2. 組合地區分佈不包括非股票期貨及期權

香港及中國市場在 11 月持續波動。自 10 月底習特會後，中日地緣政治局勢升溫，導致往返兩地的航班預計取消至明年 3 月。我們預期此地緣政治摩擦短期內將繼續籠罩市場。雖然中美關係近期表現相對穩健，但我們仍密切監察區域外交局勢轉變對市場情緒的影響。

全球市場對「AI 泡沫」的憂慮亦令股市承壓。受 Oracle 和 CoreWeave 遜於預期的業績影響，投資者開始審視 AI 供應鏈內的「循環營收」問題。在中國，騰訊及阿里巴巴等雲端巨頭面臨供應限制，導致資本開支指引趨向保守。由於市場此前將激進的 AI 投入視為增長的主要催化劑，相關指引轉向令投資者感到失望，進而引發科技板塊的估值回調。對此，我們已相應調整了整體的持倉比重，以控制投資組合的波動性。

港股情緒整體偏軟，主因是大型互聯網企業的第三季業績雖符合預期，但未能帶來驚喜，引發年底前的獲利回吐及減倉活動。我們認為市場目前正處於整合期，並為 2026 年的投資主題重新部署。我們預計 AI 將繼續是市場主軸，並由加速上市的先進科企 IPO 以及 A 股公司增發 H 股的趨勢所帶動。整體而言，我們對前景維持謹慎樂觀，並期待明年香港市場能呈現更趨多元化的科技產業佈局。

以上基金經理人評論中刊發的評論、意見或預測是鵬格斯資產管理有限公司截至這個日期的判斷，如有更改恕不另行通知。

十大持股、組合行業分佈及組合(上市)地區分佈都是根據應計表現費後的資產淨值計算。

組合行業分佈及組合(上市)地區分佈中的期貨及場外交易股票是根據投資比率計算。

^ 受限於經理人的酌情權，於每年三月末、六月末、九月末及十二月末的合理時間內的日期作出季年度分派。股息可從有關類別的資本或實際上從有關類別的資本支付，並可能導致本基金每基金單位資產淨值即時減少。並不保證將會作出任何分派或會否有目標分派率。預計年息率(%) = (每單位派息 x4) / 紀錄日期每單位淨值。派息資料僅供參考之用。

本文件由鵬格斯資產管理有限公司刊發及未經證券及期貨事務監察委員會審核。





投資目標及策略

本基金的投資目標是主要透過投資於聚焦中國的上市股票，以提供長期資本增值。不能保證本基金能實現其投資目標。本基金主要透過投資於設於中國的公司或雖然設於中國境外但其相當比例的收入或利潤來自中國業務的公司，以達到其目標。本基金所投資的公司是經理人認為市場估值一直偏低的公司。本基金可投資的股本證券，就市值或行業而言均不設定限制。

在正常情況下，資產配置策略是本基金至少 70%的資產淨值將投資於設於中國的公司或雖然設於中國境外但其相當比例的收入或利潤來自中國業務的公司的股票(包括但不限於投資於預託證券，例如美國預託證券)，而在本基金對中國境內整體的風險承擔額維持在其資產淨值 20%上限的前提下，本基金將最多以其資產淨值的 20%直接或間接投資於在上海上市的股票(包括在科創板(「科創板」)上市的股票)及 / 或在深圳上市的股票(包括在創業板市場的股票及 / 或在中小企業板(「中小企業板」)上市的股票)。

基金摘要		
投資經理	鵬格斯資產管理有限公司	
基金資產淨值	303 百萬港元	
首次認購費	最高為認購額的 5%	
管理費	1.50%	
表現費	15% (高水位)	
贖回費用	不適用	
交易日	每日	
信託人	中銀國際英國保誠信託有限公司	
類別	每單位資產淨值	基金成立日期
A 類港元單位(累算)	104.6538 港元	02/01/2019
A 類港元單位(派息)	67.8317 港元	16/06/2020
A 類人民幣單位(累算)	76.3239 人民幣	30/09/2020
彭博編號	A 類港元單位(累算)	CFCHIEQ HK Equity
	A 類港元單位(派息)	CFCHEHI HK Equity
	A 類人民幣單位(累算)	CFCCECA HK Equity
國際證券號碼(ISIN)	A 類港元單位(累算)	HK0000483724
	A 類港元單位(派息)	HK0000563889
	A 類人民幣單位(累算)	HK0000563897
類別	預計年息率 [^]	記錄日期
A 類港元單位(派息)	4.0%	31/12/2025

重要事項：

1. C 基金-中國股票(「本基金」)投資於(a)在中國(包括香港、上海及/或深圳)買賣的或(b)在中國成立的機構或其主要業務位於中國或其目前重大部分收入或盈利源自中國的機構且在香港上市所發行的股本證券。這可能導致其波動性高於包含廣泛的全球投資的組合。
2. 本基金的價值可能會更容易受到影響中國及香港市場本身的不利的經濟、政治、政策、外匯、流動性、稅務、法律或規管活動影響。
3. 本基金可使用衍生工具和連接產品，該等工具可能涉及額外風險，其中包含較高的波動性和流動性風險以及承受有關連接產品發行人的信貸風險。
4. 本基金也可投資於其他基金，投資於這些基礎基金可能涉及額外成本。
5. 本基金可通過滬港通及深港通機制投資於中國 A 股。此等機制須承受監管風險及其他風險如額度限制、波動風險及結算風險等。
6. 計算表現費的方法會產生風險，導致即使進行贖回的單位持有人的投資資本已蒙受虧損，該單位持有人仍有可能須就有關單位承受表現費。投資者應注意，概不就個別單位持有人進行平衡信貸或平衡虧損的調整。
7. 投資基金涉及風險，本基金與大部分基金一樣，並不提供任何保證。閣下有機會損失部分或全部的投資。不應單靠此宣傳資料而作出投資決定，投資前請參閱基金說明書，了解風險因素等資料。過往表現不可作為日後表現的基準。若閣下如有疑問，謹請與閣下的財務顧問聯絡及諮詢專業意見。
8. 經理人現時擬按季為 A 類港元單位(派息)分派股息，由經理人酌情決定。股息可從有關類別的資本或實際上從有關類別的資本支付，並可能導致本基金每基金單位資產淨值即時減少。

各個基金類別單位表現

	A 類港元單位(累算)	A 類港元單位(派息)	A 類人民幣單位(累算)
年初至今	35.32%	14.87%	28.42%
一個月	0.63%	0.54%	-0.72%
三個月	-6.32%	-13.91%	-8.34%
一年	35.32%	14.87%	28.42%
自推出至今總回報	4.65%	-21.43%	-23.68%

基金表現按資產淨值對資產淨值作基礎，以相關股份類別的報價貨幣計算，並作股息滾存投資。基金之累計回報，包括期間所分派的股息。

基金表現 (A 類港元(累算)基金單位)

	1月	2月	3月	4月	5月	6月	7月	8月	9月	10月	11月	12月	年初至今
2019	5.58%	3.72%	2.20%	2.03%	-8.52%	1.20%	-1.21%	-0.24%	-2.87%	4.87%	-2.29%	5.53%	9.43%
2020	-1.33%	0.02%	-8.48%	8.68%	4.97%	12.93%	6.44%	6.80%	-3.79%	4.21%	3.40%	10.70%	51.80%
2021	6.61%	-3.53%	-7.80%	1.30%	-1.20%	2.51%	-9.22%	-0.70%	-5.54%	2.92%	-2.34%	-4.76%	-20.70%
2022	-6.64%	-3.87%	-3.25%	-7.43%	3.25%	2.52%	-8.63%	-1.21%	-14.37%	-10.48%	4.37%	-2.27%	-39.94%
2023	8.56%	-9.39%	1.20%	-6.35%	-8.12%	5.01%	11.48%	-9.27%	-6.83%	-7.16%	5.22%	-2.07%	-18.91%
2024	-9.82%	6.86%	0.59%	7.33%	2.34%	0.29%	-3.12%	2.11%	20.29%	-3.83%	-4.21%	2.96%	20.54%
2025	2.04%	13.24%	1.23%	-3.75%	2.36%	4.36%	3.26%	3.82%	12.04%	-4.83%	-2.19%	0.63%	35.32%

基金成立至今之回報表現 (A 類港元(累算)基金單位)

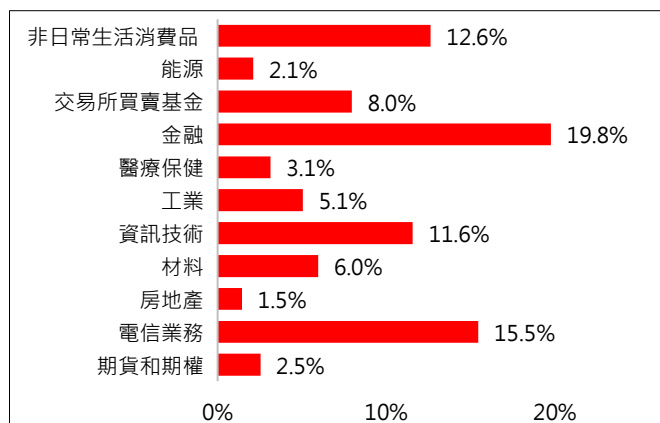


#十大持股

十大持股	股票名稱	%
1	阿里巴巴集團控股有限公司	7.90%
2	騰訊控股有限公司	7.87%
3	寧德時代新能源科技股份有限公司	4.07%
4	中國平安保險(集團)股份有限公司	4.05%
5	中國移動有限公司	3.61%
6	北方華創	3.42%
7	紫金礦業集團股份有限公司	3.18%
8	中國人壽保險股份有限公司	3.06%
9	匯豐控股有限公司	2.68%
10	中銀香港(控股)有限公司	2.65%

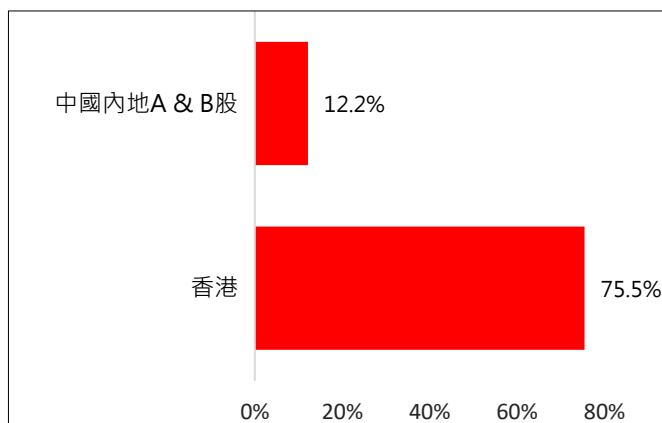
#十大持股不包括交易所買賣基金

組合行業分佈¹



1. 組合行業分佈不包括非股票期貨及期權

組合(上市)地區分佈²



2. 組合地區分佈不包括非股票期貨及期權

恒生指數於 2025 年表現亮麗，全年錄得 28% 的顯著升幅，惟 12 月市場進入必要的整固期。業績期後缺乏即時催化劑，指數走勢偏軟，曾一度觸及 25,000 點的三個月低位。臨近年底假期，市場流動性亦有所放緩，港股日均成交額回落至 1,500 億港元以下水平。相比之下，A 股展現顯著的相對強勢，上證指數以「十連陽」強勢收關，而此升勢更延續至 1 月初。

宏觀環境對新興市場依然高度有利，受惠於美元結構性弱勢，離岸人民幣(CNH)月內升值 1.4%。匯率走強進一步鞏固了我們對內險板塊的信心。踏入 2026 年，受惠於資本市場融資活動復甦，流動性正迅速回復正常。MiniMax 的上市已成功重燃市場氣氛，我們相信新股 IPO 市場將繼續成為焦點，特別是潛在的「硬科技」巨頭上市。我們對港股前景維持「建設性樂觀」看法，並視國內人工智能創新週期為未來一年的主要增長動力。

以上基金經理人評論中刊發的評論、意見或預測是鵬格斯資產管理有限公司截至這個日期的判斷，如有更改恕不另行通知。

十大持股、組合行業分佈及組合(上市)地區分佈都是根據應計表現費後的資產淨值計算。

組合行業分佈及組合(上市)地區分佈中的期貨及場外交易股票是根據投資比率計算。

^ 受限於經理人的酌情權，於每年三月末、六月末、九月末及十二月末的合理時間內的日期作出季年度分派。股息可從有關類別的資本或實際上從有關類別的資本支付，並可能導致本基金每基金單位資產淨值即時減少。並不保證將會作出任何分派或會否有目標分派率。預計年息率(%) = (每單位派息 x 4) / 紀錄日期每單位淨值。派息資料僅供參考之用。

本文件由鵬格斯資產管理有限公司刊發及未經證券及期貨事務監察委員會審核。

