



## 投資目標及策略

本基金的投資目標是主要透過投資於聚焦中國的上市股票，以提供長期資本增值。不能保證本基金能實現其投資目標。本基金主要透過投資於設於中國的公司或雖然設於中國境外但其相當比例的收入或利潤來自中國業務的公司，以達到其目標。本基金所投資的公司是經理人認為市場估值一直偏低的公司。本基金可投資的股本證券，就市值或行業而言均不設定限制。

在正常情況下，資產配置策略是本基金至少 70%的資產淨值將投資於設於中國的公司或雖然設於中國境外但其相當比例的收入或利潤來自中國業務的公司的股票(包括但不限於投資於預託證券，例如美國預託證券)，而在本基金對中國境內整體的風險承擔額維持在其資產淨值 20%上限的前提下，本基金將最多以其資產淨值的 20%直接或間接投資於在上海上市的股票(包括在科創板(「科創板」)上市的股票)及 / 或在深圳上市的股票(包括在創業板市場的股票及 / 或在中小企業板(「中小企業板」)上市的股票)。

基金摘要		
投資經理	鵬格斯資產管理有限公司	
基金資產淨值	271 百萬港元	
首次認購費	最高為認購額的 5%	
管理費	1.50%	
表現費	15% (高水位)	
贖回費用	不適用	
交易日	每日	
信託人	中銀國際英國保誠信託有限公司	
類別	每單位資產淨值	基金成立日期
A 類港元單位(累算)	96.7451 港元	02/01/2019
A 類港元單位(派息)	62.0948 港元	16/06/2020
A 類人民幣單位(累算)	69.1672 人民幣	30/09/2020
彭博編號	A 類港元單位(累算)	CFCHIEQ HK Equity
	A 類港元單位(派息)	CFCHEHI HK Equity
	A 類人民幣單位(累算)	CFCCECA HK Equity
國際證券號碼(ISIN)	A 類港元單位(累算)	HK0000483724
	A 類港元單位(派息)	HK0000563889
	A 類人民幣單位(累算)	HK0000563897
類別	預計年息率 <sup>^</sup>	記錄日期
A 類港元單位(派息)	4.0%	31/03/2026

## 重要事項：

1. C 基金-中國股票(「本基金」)投資於(a)在中國(包括香港、上海及/或深圳)買賣的或(b)在中國成立的機構或其主要業務位於中國或其目前重大部分收入或盈利源自中國的機構且在香港上市所發行的股本證券。這可能導致其波動性高於包含廣泛的全球投資的組合。
2. 本基金的價值可能會更容易受到影響中國及香港市場本身的不利的經濟、政治、政策、外匯、流動性、稅務、法律或規管活動影響。
3. 本基金可使用衍生工具和連接產品，該等工具可能涉及額外風險，其中包含較高的波動性和流動性風險以及承受有關連接產品發行人的信貸風險。
4. 本基金也可投資於其他基金，投資於這些基礎基金可能涉及額外成本。
5. 本基金可通過滬港通及深港通機制投資於中國 A 股。此等機制須承受監管風險及其他風險如額度限制、波動風險及結算風險等。
6. 計算表現費的方法會產生風險，導致即使進行贖回的單位持有人的投資資本已蒙受虧損，該單位持有人仍有可能須就有關單位承受表現費。投資者應注意，概不就個別單位持有人進行平衡信貸或平衡虧損的調整。
7. 投資基金涉及風險，本基金與大部分基金一樣，並不提供任何保證。閣下有機會損失部分或全部的投資。不應單靠此宣傳資料而作出投資決定，投資前請參閱基金說明書，了解風險因素等資料。過往表現不可作為日後表現的基準。若閣下如有疑問，謹請與閣下的財務顧問聯絡及諮詢專業意見。
8. 經理人現時擬按季為 A 類港元單位(派息)分派股息，由經理人酌情決定。股息可從有關類別的資本或實際上從有關類別的資本支付，並可能導致本基金每基金單位資產淨值即時減少。

## 各個基金類別單位表現

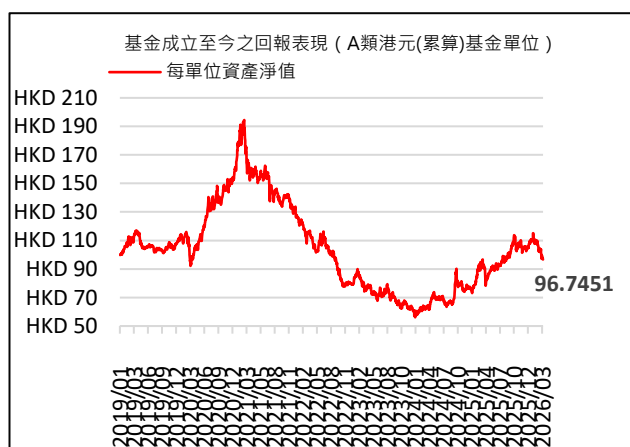
	A 類港元單位(累算)	A 類港元單位(派息)	A 類人民幣單位(累算)
年初至今	-7.56%	-6.43%	-9.38%
一個月	-9.62%	-8.24%	-9.47%
三個月	-7.56%	-6.43%	-9.38%
一年	6.94%	-4.72%	0.63%
自推出至今總回報	-3.25%	-26.49%	-30.83%

基金表現按資產淨值對資產淨值作基礎，以相關股份類別的報價貨幣計算，並作股息滾存投資。基金之累計回報，包括期間所分派的股息。

## 基金表現 (A 類港元(累算)基金單位)

	1月	2月	3月	4月	5月	6月	7月	8月	9月	10月	11月	12月	年初至今
2019	5.58%	3.72%	2.20%	2.03%	-8.52%	1.20%	-1.21%	-0.24%	-2.87%	4.87%	-2.29%	5.53%	9.43%
2020	-1.33%	0.02%	-8.48%	8.68%	4.97%	12.93%	6.44%	6.80%	-3.79%	4.21%	3.40%	10.70%	51.80%
2021	6.61%	-3.53%	-7.80%	1.30%	-1.20%	2.51%	-9.22%	-0.70%	-5.54%	2.92%	-2.34%	-4.76%	-20.70%
2022	-6.64%	-3.87%	-3.25%	-7.43%	3.25%	2.52%	-8.63%	-1.21%	-14.37%	-10.48%	4.37%	-2.27%	-39.94%
2023	8.56%	-9.39%	1.20%	-6.35%	-8.12%	5.01%	11.48%	-9.27%	-6.83%	-7.16%	5.22%	-2.07%	-18.91%
2024	-9.82%	6.86%	0.59%	7.33%	2.34%	0.29%	-3.12%	2.11%	20.29%	-3.83%	-4.21%	2.96%	20.54%
2025	2.04%	13.24%	1.23%	-3.75%	2.36%	4.36%	3.26%	3.82%	12.04%	-4.83%	-2.19%	0.63%	35.32%
2026	7.43%	-4.80%	-9.62%										-7.56%

## 基金成立至今之回報表現 (A 類港元(累算)基金單位)

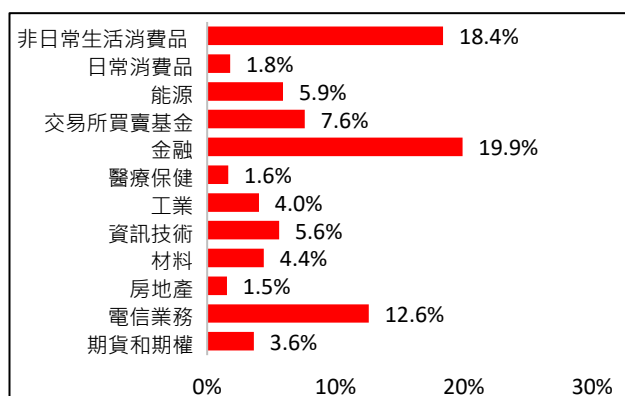


## #十大持股

十大持股	股票名稱	%
1	騰訊控股有限公司	8.30%
2	阿里巴巴集團控股有限公司	7.25%
3	中國建設銀行股份有限公司 - H 股	4.99%
4	匯豐控股有限公司	3.57%
5	中國海洋石油有限公司 - H 股	3.34%
6	中國移動有限公司 - H 股	3.29%
7	中國平安保險(集團)股份有限公司 - H 股	3.05%
8	北方華創	2.82%
9	紫金礦業集團股份有限公司 - H 股	2.60%
10	友邦保險控股有限公司	2.42%

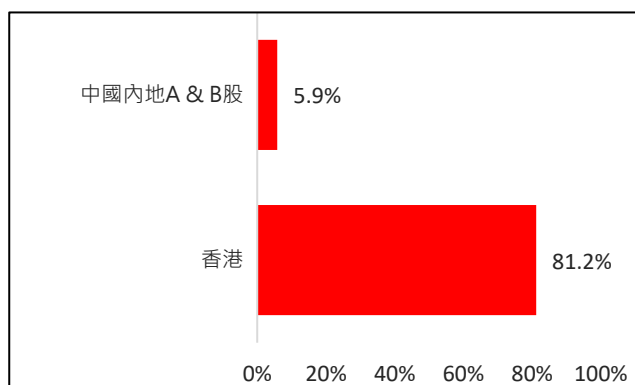
#十大持股不包括交易所買賣基金

## 組合行業分佈<sup>1</sup>



1. 組合行業分佈不包括非股票期貨及期權

## 組合(上市)地區分佈<sup>2</sup>



2. 組合地區分佈不包括非股票期貨及期權

## 基金經理人評論

三月份，隨著伊朗衝突升級，全球股市面臨強烈的避險壓力，導致恒生指數下跌 6.92%。由於每天通過霍爾木茲海峽的船隻數量從 100 多艘驟降至不到 10 艘，能源安全成為市場首要關注的焦點，壓抑了市場整體的 Beta 表現。為此，我們謹慎地降低了投資組合的風險敞口以保全資本。然而，隨著衝突在月底進入談判階段並引發市場迅速反彈，我們積極地重新部署了現金儲備。

國內方面，第四季度財報季對市場的影響較為平淡，龐大的開支導致幾家互聯網巨頭的電商業務面臨盈利壓力。令人鼓舞的是，先前用於推動即時零售板塊的激進補貼正明顯減少，並開始轉向旅遊相關業務等領域。對於整體行業競爭能否持續降溫，目前市場正密切關注字節跳動的支出動向以及進一步的監管措施。與此同時，受中國 OpenClaw 事件後 Token 使用量加速增長的推動，AI 的資本支出正成為主要的增長催化劑。

鑑於市場出現意料之外的看漲趨勢，我們優化了投資佈局，聚焦於具備高確定性的結構性主題。我們依然高度關注可再生能源、發電以及 AI 供應鏈。中國的製造業生態系統將在此戰後的技術轉型中發揮關鍵作用。總體而言，我們對中國經濟前景保持謹慎正面的態度，並看好出口板塊所展現出的韌性與持續性機會。

以上基金經理人評論中刊發的評論、意見或預測是鵬格斯資產管理有限公司截至這個日期的判斷，如有更改恕不另行通知。

十大持股、組合行業分佈及組合(上市)地區分佈都是根據應計表現費後的資產淨值計算。

組合行業分佈及組合(上市)地區分佈中的期貨及場外交易股票是根據投資比率計算。

^ 受限於經理人的酌情權，於每年三月末、六月末、九月末及十二月末的合理時間內的日期作出季度分派。股息可從有關類別的資本或實際上從有關類別的資本支付，並可能導致本基金每基金單位資產淨值即時減少。並不保證將會作出任何分派或會有目標分派率。預計年息率(%) = (每單位派息 x4) / 紀錄日期每單位淨值。派息資料僅供參考之用。

本文件由鵬格斯資產管理有限公司刊發及未經證券及期貨事務監察委員會審核。

